

# **KRISTI**

## **Введение**

Программный комплекс под условным названием Kristi является потомком программы K-Manager. В этом новом проекте мы пытаемся учесть опыт эксплуатации и добавить новые функциональные возможности.

### **Обзор возможностей программного комплекса KRISTI**

#### **Обслуживание видов деятельности**

- Оформление реализации товаров.
- Оформление реализации услуг.
- Оформление ремонтных работ.
- Оформление доставки товара.
- Оформление сметной документации.

#### **Обслуживание склада**

- Приход товара на склад при покупке и при бартере.
- Расход товара со склада с указанием цели расхода.
- Перевод со склада на склад.
- Учет составных товаров.
- Пересортица.
- Комплектация.

#### **Обслуживание бухгалтерии**

- Главная бухгалтерская книга.
- Учет платежных поручений.
- Учет расчетов с поставщиками.
- Учет товарооборота.
- Кассовая книга.

#### **Общие характеристики**

- Поддержка неограниченного количества юридических лиц.
- Общий справочник клиентов.
- Общий справочник курсов валют.
- Количество валют - не ограничено.
- Параллельный мультивалютный учет.
- Общий справочник товаров (с возможностью операций с составными частями товара).
- Классификатор товаров с неограниченной глубиной вложенности.
- Возможность "неровной" оплаты документов.
- Справочник пользователей с возможностью определять права доступа к процедурам управления данными.

## **Что нового!**

Программный комплекс KRISTI находится в постоянной разработке и модернизации.

Разработчики комплекса стараются учитывать предыдущий опыт работы с комплексом, предложения и пожелания пользователей. Так же вы можете наблюдать историю развития KRISTI.

## ***В результате в версии 5.2.2 появились новые возможности и доработаны фрагменты комплекса.***

### **Менеджер:**

В разделе **Доставка** доработан пользовательский интерфейс и добавлена возможность печати путевого листа.

Добавлен новый сервис - доставка без счета (без отгрузки товара).

В результате доработки пользовательского интерфейса пользователи могут добавлять заявку на доставку без счета.

А также посмотреть "жизненный путь заявки" может любой пользователь, проконтролировать отгрузку, посмотреть или распечатать оформленные и неоформленные заявки.



Появилась возможность вызвать справочник транспортных фирм прямо из раздела доставка.

## **Информация о сборке**

Комплекс KRISTI:

Версия:	5.2.2
Рабочая:	5.2.1.87
Дата компоновки и компиляции:	16.04.2004
Версия справочного файла:	1.7
Дата компиляции справочного файла:	23.04.2004

Уважаемые пользователи, в случае обнаружения в программах комплекса ошибок, глюков и прочих багов или для Ваших пожеланий и предложений - просьба сообщать о них разработчикам комплекса:

Контактная информация:

**oleg@olesoft.ru**

## **История**

**20/02/2004**

**Менеджер:**

В разделе **Доставка** доработан пользовательский интерфейс и добавлена возможность

печати путевого листа.

Добавлен новый сервис - доставка без счета (без отгрузки товара).

В результате доработки пользовательского интерфейса пользователи могут добавлять заявку на доставку без счета.

А также посмотреть "жизненный путь заявки" может любой пользователь, проконтролировать отгрузку, посмотреть или распечатать оформленные и неоформленные заявки.

Появилась возможность вызвать справочник транспортных фирм прямо из раздела доставка.

### **09/12/2003**

Комплекс подготовлен к переходу на ставку НДС 18%.

### **16/10/2003**

Создан механизм расчета себестоимости изготавливаемой продукции.

### **09/06/2003**

Реализована возможность настройки учетной валюты для каждого клиента в отдельности.

### **10/02/2003**

Реализована возможность экспорта информации из модулей Склад и Бухгалтерия в финансовую часть программы.

### **30/01/2003**

Окончена работа над новой частью модуля Склад - Заказы. Появилась возможность отслеживания товарооборота по пути на склад. Автоматизирован процесс расчета цен DDP.

### **26/09/2002**

В финансовой части программы отпала необходимость указывать курс пересчета к расчетной валюте по каждой операции. Справочник специальных клиентов цен тоже стал многовалютным.

### **22/07/2002**

Реализована возможность многовалютного учета отношений с клиентами. Сальдо клиента можно получить не только в национальной и расчетной валюте, но и в любой другой.

### **22/06/2002**

В модуль Бухгалтерия добавлена возможность ведения "Регистров учета хозяйственных операций".

### **30/05/2002**

Для увеличения скорости работы в базу данных комплекса Kristi внесены существенные изменения. Изменен формат результатов подавляющего количества отчетов - теперь в виде таблиц. Усилена интеграция с электронной почтой. В состав комплекса добавлена утилита для резервного копирования базы данных.

### **15/03/2002**

Закончена работа по созданию утилиты для переноса данных из формата Paradox в формат MySQL.

### **26/12/2001**

На страничке пользователей комплекса Kristi выложено свежее обновление до текущей версии.

### **05/08/2001**

В комплекс Kristi добавлена возможность работать с общестроительными сметами.

**20/07/2001**

Закончена работа по модернизации комплекса Kristi для работы с удаленными филиалами.

**10/06/2001**

Начата работа по созданию SQL-версии комплекса Kristi. В качестве сервера базы данных будет использоваться MySQL.

## Установка и настройка

### Первый запуск KRISTI

При любом запуске какого-либо из модулей комплекса система запрашивает пароль. Для начала работы с комплексом в базе данных хранится один единственный пользователь с **правами администратора** и паролем **777**.

Для того чтобы завести новых пользователей, установить или изменить их статус или права доступа используется Справочник пользователей из модуля Администрация. После заведения пользователей системы и наделения их правами доступа, целесообразно произвести настройку расчетных счетов и валют.

## Модули комплекса

### Менеджер

### Интерфейс и управление

После запуска модуля и ввода пароля, пользователь в соответствии со своим статусом и правами может проводить работу с документами, отчетами и т.д.

Модуль Менеджер выполнен в стандартном Windows интерфейсе. Кнопки на панелях инструментов выполнены с использованием рисунков размеров 32x32, легко видны и обладают всплывающими подсказками.

- Главная панель модуля. Расположена в левом верхнем углу окна. Видимость этой панели определяется соответствующей настройкой на закладке **Настройки** в диалоге предпочтения.



Кнопки главной панели инструментов.

- кнопка поиска по номеру документа

- В левой части экрана расположен список разделов. Для навигации по списку разделов используйте двойной щелчок мыши.

Для открытия раздела или справочник, необходимо нажать кнопку на вспомогательной панели инструментов уникальной для каждого раздела и снова ввести пароль.





В левой нижней части главного окна модуля расположен справочник валют с соответствующими настройками и опциями используемые в выпадающем меню.

Валюта	Курс	↑
Руб	1.0000	⋮ ↓
с.Р	0.0010	
USD	28.4852	
EUR	35.0710	
YEN	0.2421	
SEK	3.3783	
CHF	20.0963	
GBP	44.7474	

⏪ ⏩

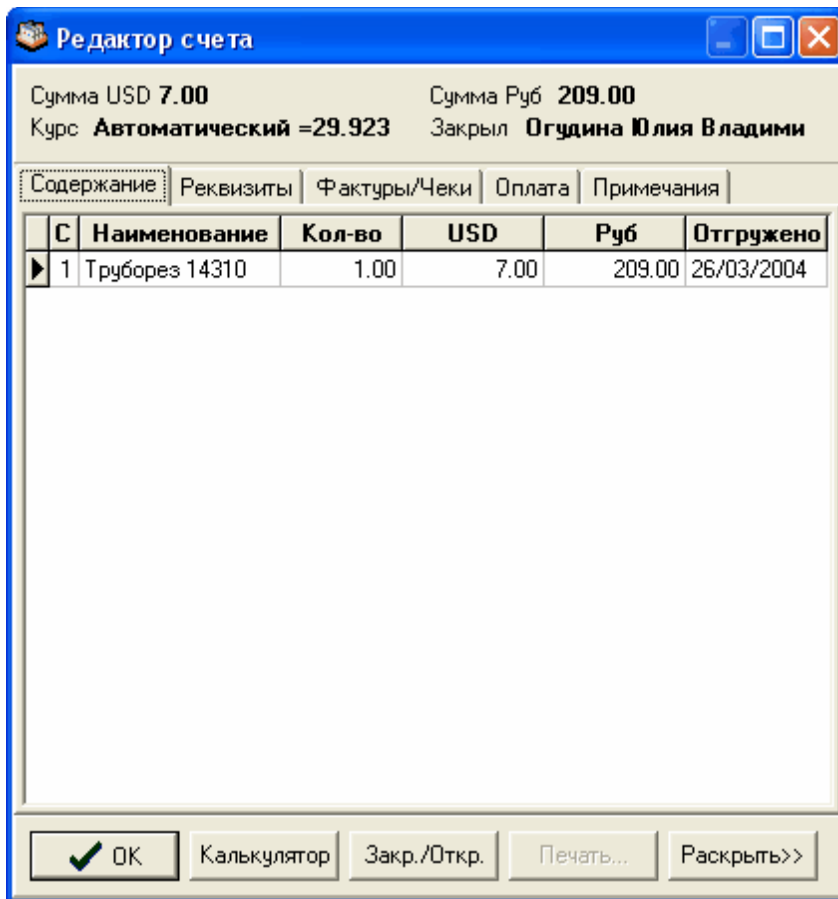
## Документы

### Редакторы документа

#### Счет

#### Описание

Внешний вид редактора счета в обычном режиме. Для смены режима с полноэкранного и обратно в обычный используйте кнопку **Раскрыть**.



Внешний вид редактора счета в полноэкранном режиме:

Редактор счета

Сумма USD 3387.57 Сумма Руб 16372140.00  
 Курс Пользовательский =4833.00 Закрыл

Товары Товарный фильтр Наборы

USD Показать

С	Наименование	Кол-во	USD	Руб	Итого	Примечания	Номер по каталогу	Группа
0	Спл. D'L WGH180	1.00	1807.57	8736000.00	18/07/199			Кондиционеры \ Оконные \ E
1	Спл. Tosh. RAS10	1.00	1580.00	7636140.00	18/07/199			Кондиционеры \ Оконные \ E
▶	GoldSI 560		380.00			шт. Кондиционер оконный "LG Electronics"		Кондиционеры \ Оконные \ E
	LG-LWH0560ACG		380.00			шт. Кондиционер оконный "LG Electronics"		Кондиционеры \ Оконные \ E
	Pan CW-C50LE		469.00			шт. Кондиционер оконный "Panasonic"		Кондиционеры \ Оконные \ E
	LG-LWJ0561ACG		380.00			шт. Кондиционер оконный "LG Electronics"		Кондиционеры \ Оконные \ E
	Pan CW-C51LE		469.00			шт. Кондиционер оконный "Panasonic"		Кондиционеры \ Оконные \ E
	DWB052C		365.00			шт. Кондиционер оконный Daewoo		Кондиционеры \ Оконные \ E
	Pan CW-XC51LE		519.00			шт. Кондиционер оконный "Panasonic" с пультом д/у		Кондиционеры \ Оконные \ E
	LG W05LC		380.00			шт. Кондиционер оконный "LG Electronics"		Кондиционеры \ Оконные \ E
	Pan CW-702TE		610.00			шт. Кондиционер оконный "Panasonic"		Кондиционеры \ Оконные \ E
	LG LW-G0760AHG		570.00			шт. Кондиционер оконный "LG Electronics"		Кондиционеры \ Оконные \ E
	LG LW-G0760ACG		480.00			шт. Кондиционер оконный "LG Electronics"		Кондиционеры \ Оконные \ E
	LW-B0760ACG		480.00			шт. Кондиционер оконный "LG Electronics"		Кондиционеры \ Оконные \ E
	Gen AGV07		571.00			шт. Кондиционер оконный "General Electric"		Кондиционеры \ Оконные \ E
	Pan CW-C70 YE		610.00			шт. Кондиционер оконный "Panasonic"		Кондиционеры \ Оконные \ E
	Ok AW 07 F0SEA хол		490.00			шт. Кондиционер оконный "Samsung"		Кондиционеры \ Оконные \ E
	LG LW-G0761ACG		480.00			шт. Кондиционер оконный "LG Electronics"		Кондиционеры \ Оконные \ E
	Pan CW-C71 YE		610.00			шт. Кондиционер оконный "Panasonic"		Кондиционеры \ Оконные \ E
	AFA 07 CE		560.00			шт. Кондиционер оконный "Sharp"		Кондиционеры \ Оконные \ E
	LG W07LC		480.00			шт. Кондиционер оконный "LG Electronics"		Кондиционеры \ Оконные \ E
	LG LW-G0761AHG		530.00			шт. Кондиционер оконный "LG Electronics"		Кондиционеры \ Оконные \ E
	Pan CW-C70KE		610.00			шт. Кондиционер оконный "Panasonic"		Кондиционеры \ Оконные \ E
	LW-C0960PHG		705.00			шт. Кондиционер оконный "LG Electronics"		Кондиционеры \ Оконные \ E
	LW-C0960AHG		645.00			шт. Кондиционер оконный "LG Electronics" (=HL?)		Кондиционеры \ Оконные \ E
	LWG0960ACG		610.00			шт. Кондиционер оконный "LG Electronics"		Кондиционеры \ Оконные \ E
	Pan CW-C30TE		720.00			шт. Кондиционер оконный "Panasonic"		Кондиционеры \ Оконные \ E
	Pan CW-C30 YE		720.00			шт. Кондиционер оконный "Panasonic"		Кондиционеры \ Оконные \ E
	Pan CW-973FE		797.00			шт. Кондиционер оконный "Panasonic"		Кондиционеры \ Оконные \ E
	W/W AX09EG5C		704.00			шт. Кондиционер оконный "White-Westinghouse" (с обогревом)		Кондиционеры \ Оконные \ E
	W/W AX094Y5C		597.00			шт. Кондиционер оконный "White-Westinghouse" (холодный)		Кондиционеры \ Оконные \ E
	GenAGV09		668.00			шт. Кондиционер оконный "General Electric"		Кондиционеры \ Оконные \ E
	GenAGH09		729.00			шт. Кондиционер оконный "General Electric"		Кондиционеры \ Оконные \ E
	Pan CW-A90 AE		797.00			шт. Кондиционер оконный "Panasonic"		Кондиционеры \ Оконные \ E
	LWC 0961AHG		645.00			шт. Кондиционер оконный "LG Electronics"		Кондиционеры \ Оконные \ E
	LWC 0961PHG		705.00			шт. Кондиционер оконный "LG Electronics"		Кондиционеры \ Оконные \ E
	Pan CW-A91 AE		797.00			шт. Кондиционер оконный "Panasonic"		Кондиционеры \ Оконные \ E
	Pan CW-C91 YE		720.00			шт. Кондиционер оконный "Panasonic"		Кондиционеры \ Оконные \ E
	AFA 09 CE		660.00			шт. Кондиционер оконный "Sharp"		Кондиционеры \ Оконные \ E
	W/W A6095GHS		704.00			шт. Кондиционер оконный "White-Westinghouse"		Кондиционеры \ Оконные \ E
	AKG 9A		0.00			шт. оконный, только холод, 9000 BTU		Кондиционеры \ Оконные \ E
	LG W09LH		645.00			шт. Кондиционер оконный "LG Electronics"		Кондиционеры \ Оконные \ E
	LG W09LHR		705.00			шт. Кондиционер оконный "LG Electronics" с пультом		Кондиционеры \ Оконные \ E
	CW-A90VE		797.00			шт. Кондиционер оконный "Panasonic"		Кондиционеры \ Оконные \ E
	Pan CW-C30KE		720.00			шт. Кондиционер оконный "Panasonic"		Кондиционеры \ Оконные \ E
	LW-C1260PHG		785.00			шт. Кондиционер оконный "LG Electronics"		Кондиционеры \ Оконные \ E
	Pan CW-C120 ME		837.00			шт. Кондиционер оконный "Panasonic"		Кондиционеры \ Оконные \ E
	PanCW-1273FE		889.00			шт. Кондиционер оконный "Panasonic"		Кондиционеры \ Оконные \ E
	W/W AX12EG5C		775.00			шт. Кондиционер оконный "White-Westinghouse"		Кондиционеры \ Оконные \ E
	LG LW-C1260AHG		715.00			шт. Кондиционер оконный "LG Electronics" (=LW-C1260HL)		Кондиционеры \ Оконные \ E

OK Калькулятор Закрыть/Открыть Печать... Свернуть

Для добавления записи в таблицу счета из товарного справочника используйте метод drag-and-drop.

Дополнительны кнопки и возможности:

- кнопка **OK** - при нажатии на эту кнопку запоминаются все изменения внесенные в документ.
- кнопка **Калькулятор**
- кнопка **Закрыть/Открыть** - закрывает или открывает документ
- кнопка **Печать**-дает возможность вывести на различные устройства вывода (экран, принтер, файл, электронная почта) печатные формы, которые доступны для данного документа. Для печати набора документов счет должен быть открыт.

Выпадающее меню:



Редактор курса...	
Редактор агента...	
Округление...	
Валюта...	
Отгрузить все...	F6
Снять отгрузку	Ctrl+F6
Отгрузить текущий	Shift+F6
Информация о товаре	F3
Операции с товаром...	
Закрыть/открыть документ...	
Откат...	
Протокол...	
Сохранить/Загрузить...	
Импорт содержания	
Перенос в спецены	
Оформил...	

- Редактор курса
  - Редактор агента
  - Округление-округление сумм.
  - Валюта-выбор валюты
  - Отгрузить все-отгружает все товарные позиции.
  - Снять отгрузку-снятие отгрузки.
  - Отгрузить текущий-отгрузить текущую товарную позицию.
  - Информация о товаре
  - Закрыть/открыть документ- закрывает или открывает документ
  - Откат
  - Протокол
  - Сохранить/Загрузить
  - Импорт содержания
  - Перенос в спецены
- Оформил - выбор пользователя оформившего документ.

## Калькулятор

Калькулятор

**Калькулятор**

Наименование	Кол-во	До скидки	Со скидкой	Итого	Норма	%
Отвертка длинная	1.00	5.00	5.00	5.00	27.23%	0.00

Сумма: 5.00

Понижение цены

Розничные цены

Специальные цены

Учетные DDP

DDP посл.прихода

Расчет

Печать

OK

Отказ

### Редактор курса

В данном диалоговом окне появляется возможность для редактирования курса счета, в соответствии с видом отношений с клиентом.

В случае если выбран автоматический курс, то программа сама подберет нужный курс в соответствии с датой счета и расчетного счета.

**Редактор курса**

Курс

Автоматический

Другой

Рубли не считать

Вид отношений с клиентом

Разовые покупки

Купля-продажа

Филиал

Договор хранения

OK

Отказ

### Реквизиты

На закладке **Реквизиты** отражена информация об расчетном счете поставщика, об юридическом лице получателя, внутреннего номера документа, его даты, титула и статуса.

Возможность редатирования есть у всех данных кроме: внутреннего номера счета и статуса счета.

Содержание Реквизиты **Фактуры/Чеки** Оплата Примечания

Номер **257784** Титул 2598-04/Ф Дата **09/04/2004** ...

Поставщик  
**ФРОСТИН**

Получатель  
**ТОМ-УПИ**  
**ИП Кулябин Борис Евгеньевич**

Оплата **Неоплачено**

Для изменения даты-нажмите левой клавишей мыши на кнопку справа от даты.



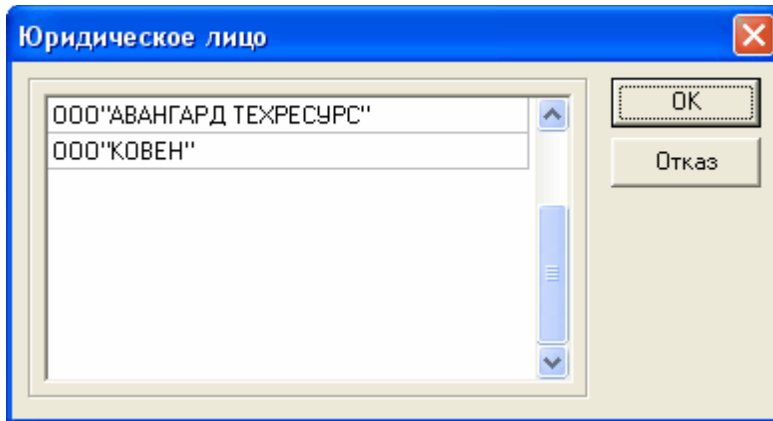
В появившемся диалоговом окне выбрать дату.

Для изменения расчетного счета нажмите на кнопку **Изменить**. В появившемся диалоговом окне выбрать расчетный счет:

**Выбор расчетного счета**

Наличный расчет	<input type="button" value="↑"/>
ИНФРОСТ-17	<input type="button" value="☰"/>
Компания ИНФРОСТ	
Резерв	
ФРОСТИН	
ФРОСТИН (с НП)	
ИНФРОСТ-К	<input type="button" value="↓"/>

Для изменения юридического лица получателя нажмите на кнопку **Изменить**. В появившемся диалоговом окне выбрать юридическое лицо:



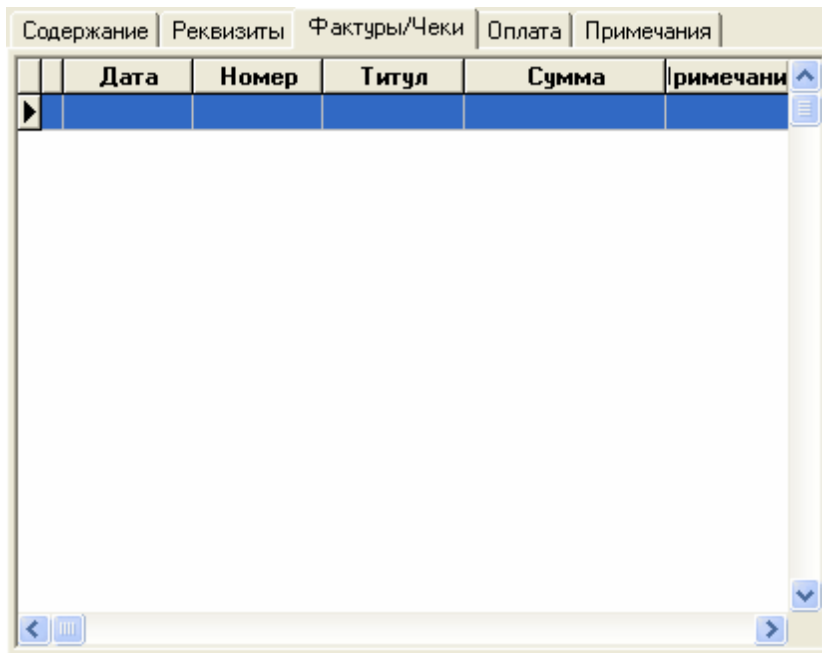
### Фактуры/Чеки

На данной закладке расположена таблица отражающая информация о наличии фактур и параметров фактур.

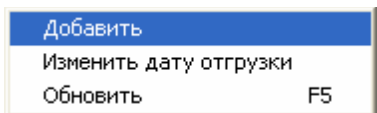
В первом столбце таблицы отражен признак проведения фактуры бухгалтером.

Столбцы таблицы:

- Дата - дата заведения фактуры
- Номер - номер фактуры
- Титул - титул (номер для печати)
- Сумма - сумма фактуры
- Примечания - примечания к документу



Выпадающее меню таблицы фактур.



- Добавить - добавить фактуру. Фактура заводится на отгруженный товар.
- Изменить дату отгрузки - изменение даты отгрузки товара.
- Обновить - обновить информацию в таблице, данная команда вызывается и нажатием системной клавиши F5.

## Оплата

На данной закладке хранится информация об оплатах.

Содержание	Реквизиты	Фактуры/Чеки	Оплата	Примечания	
Оплата	Дата	Сумма	Зачет	Фактура	Фа

## Операции с товаром

### Описание

В данной таблице представлены товары с соответствующими свойствами. Для добавления товара в счет воспользуйтесь методом drag-and-drop и перенесите товарную позицию из таблицы товаров в таблицу счета.

Товары | Товарный фильтр | Наборы

USD Показать

Все товары

Наименование	Цена	Ед. изм.	Описание	Производитель	по кат
▶ Подставка ASPEN	14.00	компл	под наружный блок, L=450мм x 2 + крепеж	ASPEN	
LG-LWH0560ACG	380.00	шт.	Кондиционер оконный "LG Electronics"	LG (GoldStar)	
Pan CW-C50LE	469.00	шт.	Кондиционер оконный "Panasonic"	Panasonic	
LG-LWJ0561ACG	380.00	шт.	Кондиционер оконный "LG Electronics"	LG (GoldStar)	
Pan CW-C51LE	469.00	шт.	Кондиционер оконный "Panasonic"	Panasonic	
DWB052C	365.00	шт.	Кондиционер оконный Daewoo	DAEWOO	
Pan CW-XC51LE	519.00	шт.	Кондиционер оконный "Panasonic" с пультом д/у	Panasonic	
LG W05LC	380.00	шт.	Кондиционер оконный "LG Electronics"	LG (GoldStar)	
Pan CW-702TE	610.00	шт.	Кондиционер оконный "Panasonic"	Panasonic	
LG LW-G0760AHG	570.00	шт.	Кондиционер оконный "LG Electronics"	LG (GoldStar)	
LG LW-G0760ACG	480.00	шт.	Кондиционер оконный "LG Electronics"	LG (GoldStar)	
LW-B0760ACG	480.00	шт.	Кондиционер оконный "LG Electronics"	LG (GoldStar)	
Gen AGV07	571.00	шт.	Кондиционер оконный "General Electric"	General Electric	
Pan CW-C70 YE	610.00	шт.	Кондиционер оконный "Panasonic"	Panasonic	
Ок AW 07 FOSEA хол	490.00	шт.	Кондиционер оконный "Samsung"	Samsung	
LG LW-G0761ACG	480.00	шт.	Кондиционер оконный "LG Electronics"	LG (GoldStar)	
Pan CW-C71 YE	610.00	шт.	Кондиционер оконный "Panasonic"	Panasonic	
AFA 07 CE	560.00	шт.	Кондиционер оконный "Sharp"	Sharp	
LG W07LC	480.00	шт.	Кондиционер оконный "LG Electronics"	LG (GoldStar)	
LG LW-G0761AHG	530.00	шт.	Кондиционер оконный "LG Electronics"	LG (GoldStar)	
Pan CW-C70KE	610.00	шт.	Кондиционер оконный "Panasonic"	Panasonic	
LW-C0960PHG	705.00	шт.	Кондиционер оконный "LG Electronics"	LG (GoldStar)	
LW-C0960AHG	645.00	шт.	Кондиционер оконный "LG Electronics" (=HL?)	LG (GoldStar)	
LWG0960ACG	610.00	шт.	Кондиционер оконный "LG Electronics"	LG (GoldStar)	
Pan CW-C90TE	720.00	шт.	Кондиционер оконный "Panasonic"	Panasonic	
Pan CW-C90 YE	720.00	шт.	Кондиционер оконный "Panasonic"	Panasonic	
Pan CW-973FE	797.00	шт.	Кондиционер оконный "Panasonic"	Panasonic	
W-W AX09EG5C	704.00	шт.	Кондиционер оконный "White-Westinghouse" (с обогревом)	White-Westinghouse	
W-W AX094Y5C	597.00	шт.	Кондиционер оконный "White-Westinghouse" (холодный)	White-Westinghouse	
GenAGV09	668.00	шт.	Кондиционер оконный "General Electric"	General Electric	
GenAGH09	729.00	шт.	Кондиционер оконный "General Electric"	General Electric	
Pan CW-A90 AE	797.00	шт.	Кондиционер оконный "Panasonic"	Panasonic	
LWC 0961AHG	645.00	шт.	Кондиционер оконный "LG Electronics"	LG (GoldStar)	
LWC 0961PHG	705.00	шт.	Кондиционер оконный "LG Electronics"	LG (GoldStar)	
Pan CW-A91 AE	797.00	шт.	Кондиционер оконный "Panasonic"	Panasonic	
Pan CW-C91 YE	720.00	шт.	Кондиционер оконный "Panasonic"	Panasonic	
AFA 09 CE	660.00	шт.	Кондиционер оконный "Sharp"	Sharp	
W-W A6095GHS	704.00	шт.	Кондиционер оконный "White-Westinghouse"	White-Westinghouse	
AKG 9A	0.00	шт.	оконный, только холод, 9000 BTU	FUJI	
LG W09LH	645.00	шт.	Кондиционер оконный "LG Electronics"	LG (GoldStar)	
LG W09LHR	705.00	шт.	Кондиционер оконный "LG Electronics" с пультом	LG (GoldStar)	
CW-A90VE	797.00	шт.	Кондиционер оконный "Panasonic"	Panasonic	
Pan CW-C90KE	720.00	шт.	Кондиционер оконный "Panasonic"	Panasonic	
LW-C1260PHG	785.00	шт.	Кондиционер оконный "LG Electronics"	LG (GoldStar)	
Pan CW-C120 ME	837.00	шт.	Кондиционер оконный "Panasonic"	Panasonic	
PanCW-1273FE	889.00	шт.	Кондиционер оконный "Panasonic"	Panasonic	
W-W AX12EG5C	775.00	шт.	Кондиционер оконный "White-Westinghouse"	White-Westinghouse	

Выпадающее меню над таблицей товаров.

Информация...	F3
Операции с товаром...	
Поиск...	F7
Продолжить поиск	Ctrl+F7
Обновить	F5

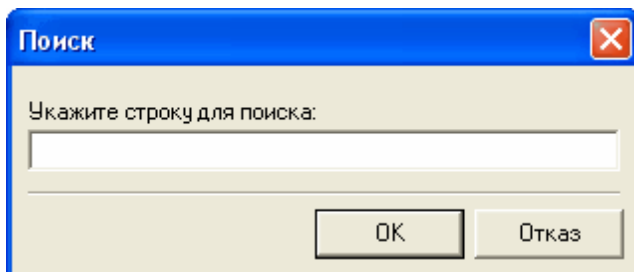
Для получения информации о товаре выберите соответствующий пункт выпадающего меню или нажмите на системную клавишу F3.

Так же имеется возможность узнать об операциях с товаром, выбрав соответствующий пункт выпадающего меню.

Для быстрого поиска и выбора нужного товара реализован механизм поиска, который вызывается из выпадающего меню или нажатием на системную клавишу F7. После появления диалогового окна и ввода строки поиска нажмите на **Ok** и указатель таблицы установится на искомую запись.

Для продолжения поиска в справочнике товаров используйте выпадающее меню или комбинацию клавиш Ctrl+F7.

Для обновления информации в справочнике товаров используйте выпадающее меню или системную клавишу F5.



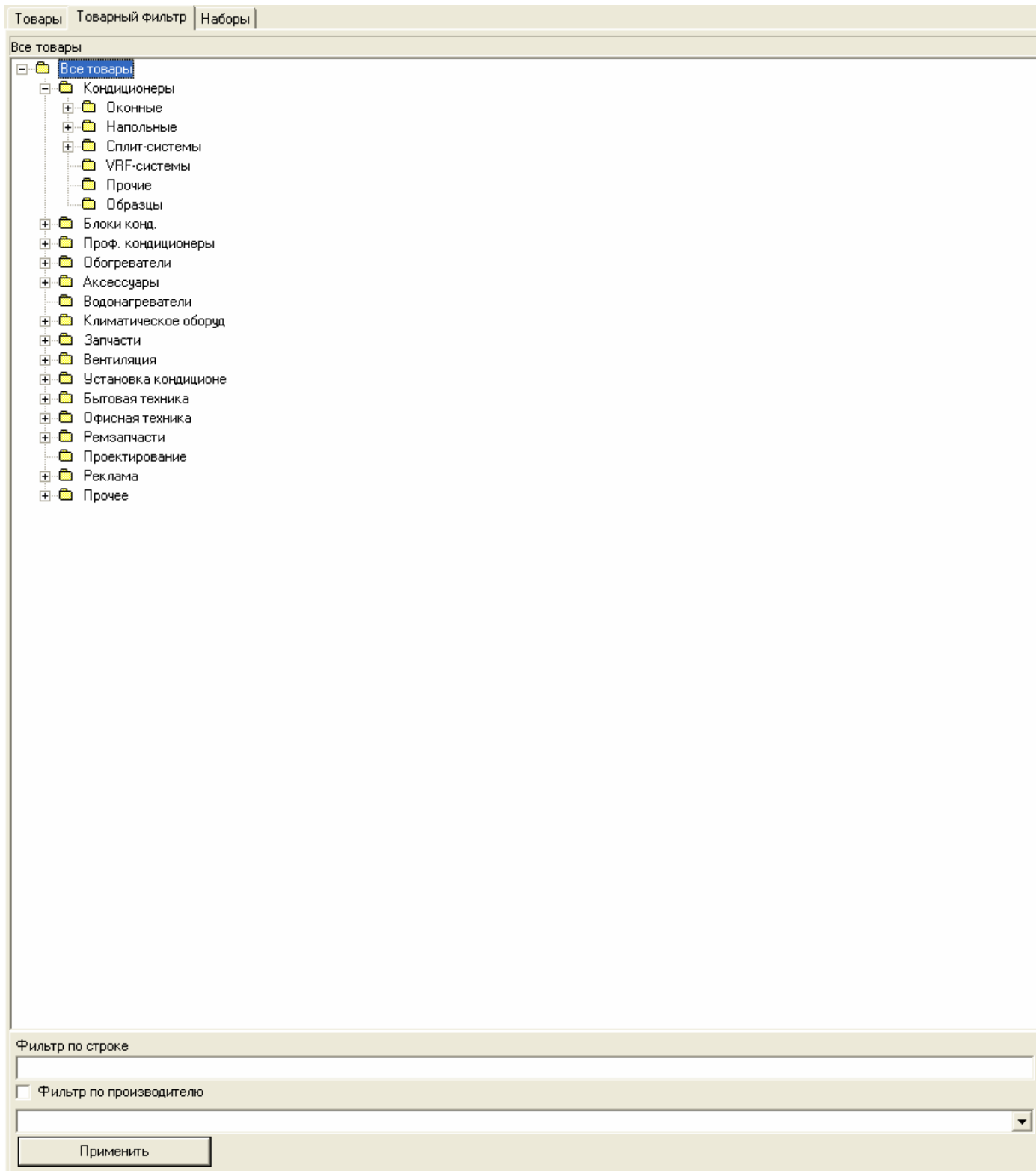
## Товарный фильтр

Для быстрого поиска нужного товара в товарном справочнике реализован механизм фильтрации товара.

Все товары расположены в виде иерархического дерева в соответствии со справочником товаров.

Для фильтрации необходимо двойным нажатием левой клавиши мыши щелкнуть на соответствующей группе товаров.

Также реализован фильтр по строке или по фирме производителю товара. Для реализации данного вида фильтрации необходимо ввести параметры фильтрации (отметить опцию **Фильтр по производителю**, в случае фильтрации по производителю и выбрать фирму производителя товара из выпадающего списка) и нажать кнопку **Применить**.



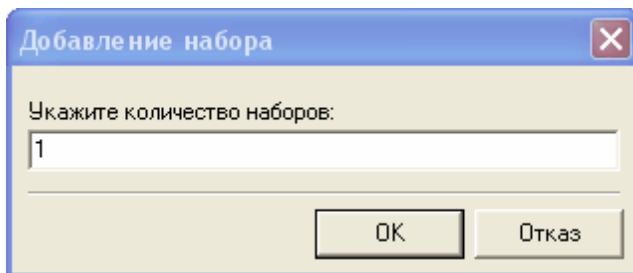
## Наборы

Набор-это товар включающий в себя дополнительные товары.



Наименование набора расположено в верхней таблице, товары входящие в набор в нижней таблице.

Для добавления набора в таблицу счета используйте метод drag-and-drop и перетаскивайте позиции из таблицы наборов в таблицу счета при этом необходимо ввести количество наборов и программа сама корректно "разобьет" набор на отдельные товары в таблице счета.



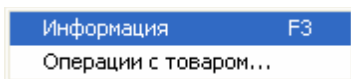
Добавление набора

Укажите количество наборов:

Наименование
▶ В/воды 0.55 Сеч.до 250x250
В/воды 0.7 Сеч.до 500x500
В/воды 0.7 Сеч.от 500x500
Гибкая вставка DC 100-50
Гибкая вставка DC 40-20
Гибкая вставка DC 50-25
Гибкая вставка DC 50-30
Гибкая вставка DC 60-30
Гибкая вставка DC 60-35
Гибкая вставка DC 70-40
Гибкая вставка DC 80-50
Дроссель-ДКП 100x100
Дроссель-ДКП 150x100
Дроссель-ДКП 150x150
Дроссель-ДКП 200x100
Дроссель-ДКП 200x150
Дроссель-ДКП 200x200
Дроссель-ДКП 250x150
Дроссель-ДКП 250x200
Дроссель-ДКП 250x250
Дроссель-ДКП 300x200
Дроссель-ДКП 300x250
Дроссель-ДКП 300x300
Дроссель-ДКП 350x200
Дроссель-ДКП 350x350
Дроссель-ДКП 400x200
Дроссель-ДКП 400x250
Дроссель-ДКП 400x300
Дроссель-ДКП 400x400
Дроссель-ДКП 500x200
Дроссель-ДКП 500x250
Дроссель-ДКП 500x300
Дроссель-ДКП 500x400
Дроссель-ДКП 500x500
Дроссель-ДКП 600x400
Дроссель-ДКП 600x500
Дроссель-ДКП 800x500
Дроссель-ДКП1000x400
Дроссель-ДКП1000x500
Дроссель-клапан ДКК-100
Дроссель-клапан ДКК-125
Дроссель-клапан ДКК-160
Дроссель-клапан ДКК-200
Дроссель-клапан ДКК-250

Наименование	Количество
▶ Сталь оц.0,55x1000x2000	1.00
Саморез 4,2*13 сверло	3.00
Герметик (мл.)	0.02
УГФ-1	3.00
Шина №20	0.80

Выпадающее меню над таблицей набора товаров:



Для получения информации о товаре выберите соответствующий пункт выпадающего меню или нажмите на системную клавишу F3.

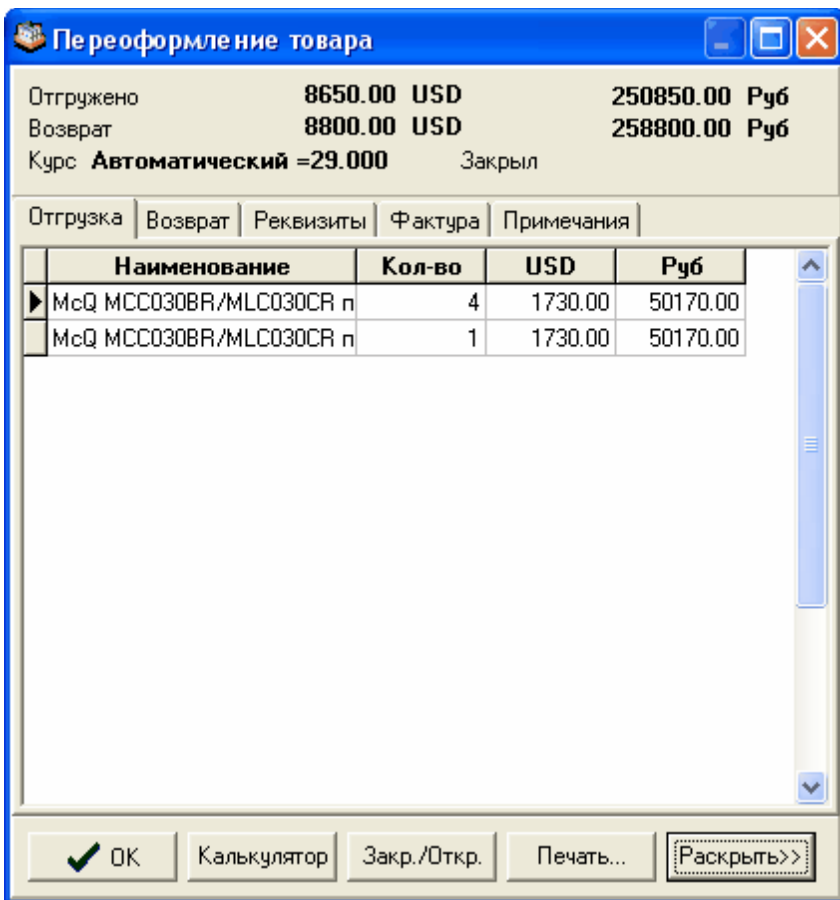
Так же имеется возможность узнать об операциях с товаром, выбрав соответствующий пункт выпадающего меню.

## Переоформление товара

### Описание

Внешний вид переоформления счета похож на редактор счета.

Внешний вид редактора счета в обычном режиме. Для смены режима с полноэкранным и обратно в обычный используйте кнопку **Раскрыть**.



Внешний вид редактора счета в полноэкранном режиме:

Переоформление товара

Отгружено 8650.00 USD 250850.00 Руб  
 Возврат 8800.00 USD 258800.00 Руб  
 Курс Автоматический =29.000 Закрывает

Отгрузка | Возврат | Реквизиты | Фактура | Примечания

Наименование	Кол-во	USD	Руб
McQ MCC030BR/MLC030CR п	4	1730.00	50170.00
McQ MCC030BR/MLC030CR п	1	1730.00	50170.00

Наименование	Кол-во	Цена'	Цена	Дата	Документ	Фактура
Спл.Ран CS-A33KE	4.00	774.00 USD	21285.00 Руб	23/12/1999	90400	0
FD-14 шланг дрен.1	50.00	1.00 USD	28.00 Руб	23/12/1999	90400	0
FD-14 шланг дрен.1	100.00	0.70 USD	21.00 Руб	04/04/2000	94170	0
Изоленга 50x20	20.00	4.90 USD	145.00 Руб	04/04/2000	94170	0
Заглушка 80x60	10.00	3.70 USD	109.15 Руб	05/05/2000	96448	0
Короб 80x60	16.00	7.60 USD	224.20 Руб	05/05/2000	96448	0
FD-14 шланг дрен.(f	110.00	1.00 USD	29.50 Руб	05/05/2000	96448	0
Угол плос.80x60	10.00	3.60 USD	106.20 Руб	05/05/2000	96448	0
Изоленга 50x20	100.00	4.90 USD	144.55 Руб	05/05/2000	96448	0
W-W AX12EG5C	3.00	510.00 USD	14790.00 Руб	08/06/2000	99249	0
Окон.W-W AV24EG	2.00	695.00 USD	20155.00 Руб	08/06/2000	99249	0
LG LW-C1260AHG	1.00	440.00 USD	12760.00 Руб	08/06/2000	99249	0
FD-14 шланг дрен.(f	110.00	0.70 USD	20.00 Руб	08/06/2000	99249	0
Угол плос.80x60	10.00	3.60 USD	104.00 Руб	08/06/2000	99249	0
Заглушка 80x60	20.00	3.60 USD	103.00 Руб	02/08/2000	104866	0
FD-14 шланг дрен.(f	110.00	0.70 USD	20.00 Руб	02/08/2000	104866	0
Спл. LG LS-J0962H	2.00	590.00 USD	16815.00 Руб	02/08/2000	104866	0
DV-LV-A220UBKO	1.00	15.00 USD	428.00 Руб	02/08/2000	104866	0
Детектор TIF-5650	1.00	220.00 USD	6270.00 Руб	04/08/2000	105164	0
W-W AV18EG5C	1.00	620.00 USD	17670.00 Руб	30/08/2000	105484	0
W-W AX09EG5C	1.00	450.00 USD	12825.00 Руб	30/08/2000	105484	0
W-W AX15EG5C	1.00	520.00 USD	14820.00 Руб	30/08/2000	105484	0
LG-LWH0560ACG	2.00	200.00 USD	5700.00 Руб	30/08/2000	105484	0
Масло DV-06	1.00	13.00 USD	370.00 Руб	30/08/2000	105484	0
т/вент HVE 332	5.00	25.50 USD	727.00 Руб	30/08/2000	105484	0
т/вент KRP-2	10.00	20.50 USD	584.00 Руб	30/08/2000	105484	0
т/вент DS-828	4.00	15.00 USD	428.00 Руб	30/08/2000	105484	0
Радиатор 061521	12.00	68.00 USD	1972.00 Руб	27/09/2000	100042	0
Радиатор 082021	4.00	75.00 USD	2175.00 Руб	27/09/2000	100042	0
Радиатор NY12A	4.00	36.00 USD	1044.00 Руб	27/09/2000	100042	0
Xpr GX12	1.00	195.20 USD	5661.00 Руб	27/09/2000	100042	0
Xrelag EC6H	1.00	56.00 USD	1624.00 Руб	27/09/2000	100042	0
SY2 RQF 1507	5.00	42.00 USD	1197.00 Руб	03/10/2000	110542	0
SY2 RQF 2009	5.00	50.00 USD	1425.00 Руб	03/10/2000	110542	0
Радиатор 082021	10.00	75.00 USD	2138.00 Руб	03/10/2000	110542	0
т/вент HVE 320S	4.00	22.00 USD	627.00 Руб	03/10/2000	110542	0
т/вент HVE 320S с	4.00	22.00 USD	627.00 Руб	03/10/2000	110542	0
т/вент HVE 320S э	2.00	22.00 USD	627.00 Руб	03/10/2000	110542	0
т/вент HVE 320S ж	2.00	22.00 USD	627.00 Руб	03/10/2000	110542	0
Реш.МВ 150ВД	2.00	3.10 USD	88.00 Руб	15/11/2000	114529	0
Тройник 160=160+1	2.00	7.70 USD	219.00 Руб	15/11/2000	114529	0
Реш.МВ 160вД	2.00	7.00 USD	200.00 Руб	26/12/2000	118286	0
Тройник 315=250+2	1.00	9.90 USD	282.00 Руб	26/12/2000	118286	0
Тройник 250=200+2	3.00	8.60 USD	245.00 Руб	26/12/2000	118286	0
Тройник 200=160+1	5.00	7.30 USD	208.00 Руб	26/12/2000	118286	0
Тройник 160=125+1	3.00	6.50 USD	185.00 Руб	26/12/2000	118286	0
Тройник 160=160+1	3.00	7.30 USD	208.00 Руб	26/12/2000	118286	0
Переход 315=250	2.00	6.60 USD	188.00 Руб	26/12/2000	118286	0
Переход 250=200	4.00	5.30 USD	151.00 Руб	26/12/2000	118286	0
Угол плос.80x60	10.00	3.60 USD	103.00 Руб	26/12/2000	118286	0
Изоленга 50x20	20.00	4.90 USD	140.00 Руб	26/12/2000	118286	0
Реш. 3030МЭ	4.00	5.40 USD	157.00 Руб	07/02/2001	120477	0

ОК    Калькулятор     Закр./Откр.    Печать...   

- кнопка **OK** - при нажатии на эту кнопку запоминаются все изменения внесенные в документ.
- кнопка **Калькулятор**
- кнопка **Закр./Откр.** - закрывает или открывает документ
- кнопка **Печать**-дает возможность вывести на различные устройства вывода (экран, принтер, файл, электронная почта) печатные формы, которые доступны для данного документа.Для печати набора документов счет должен быть открыт.

## Возврат

На данной закладке отражена информация о возвращенном товаре.

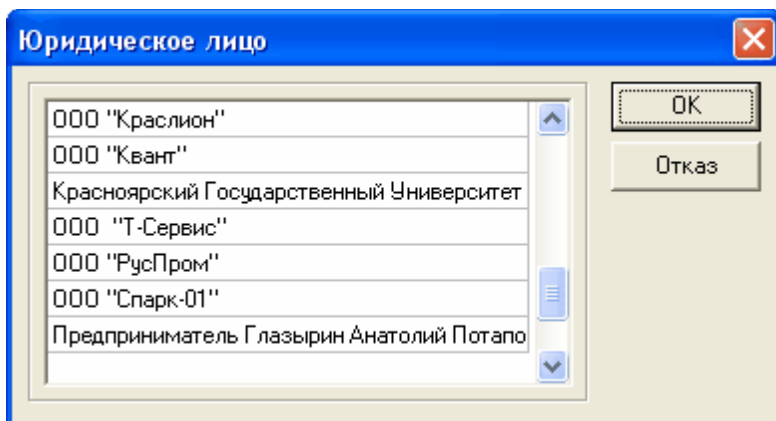
Отгрузка	Возврат	Реквизиты	Фактура	Примечания
Наименование	Кол-во	USD	Руб	
▶ RL-4	1	355.00	10802.00	

## Реквизиты

На данной закладке отражена информация об отгрузке, возврате и клиенте. Имеется возможность изменить дату отгрузки и возврата, выбрать расчетный счет отгрузки и возврата, выбрать юридическое лицо клиента. Кнопки изменения дат расположены слева над надписью самой даты, а кнопки изменения расчетных счетов справа.

Отгрузка	Возврат	Реквизиты	Фактура	Примечания
<p><b>Отгрузка</b></p> <p>Изменить...    Расчетный счет    Изменить...</p> <p><b>23/04/2004</b>    <b>ФРОСТИН</b></p> <p>Титул: 3134-04/Ф</p>				
<p><b>Возврат</b></p> <p>Изменить...    Расчетный счет    Изменить...</p> <p><b>23/04/2004</b>    <b>Наличный расчет</b></p>				
<p><b>Клиент</b></p> <p><b>ЭКТА</b>    Изменить...</p> <p><b>000 "Т-Сервис"</b></p>				
<p>Оплата <b>Неоплачено</b></p>				

Диалог выбора юридического лица:



### Фактура

Закладка **Фактура** в редакторе переоформления товара полностью идентична закладке Фактуры/Чеки в редакторе счета.

### Оплата

### Описание

Внешний вид редактора оплаты в обычном режиме. Для смены режима с полноэкранного и обратно в обычный используйте кнопку **Раскрыть**.

**Редактор оплаты [253545]**

Сумма: 9600    Валюта: USD    Дата: 05/03/2004    Закрыл: ...

К зачету: 288947.23 Руб    9600.00 USD

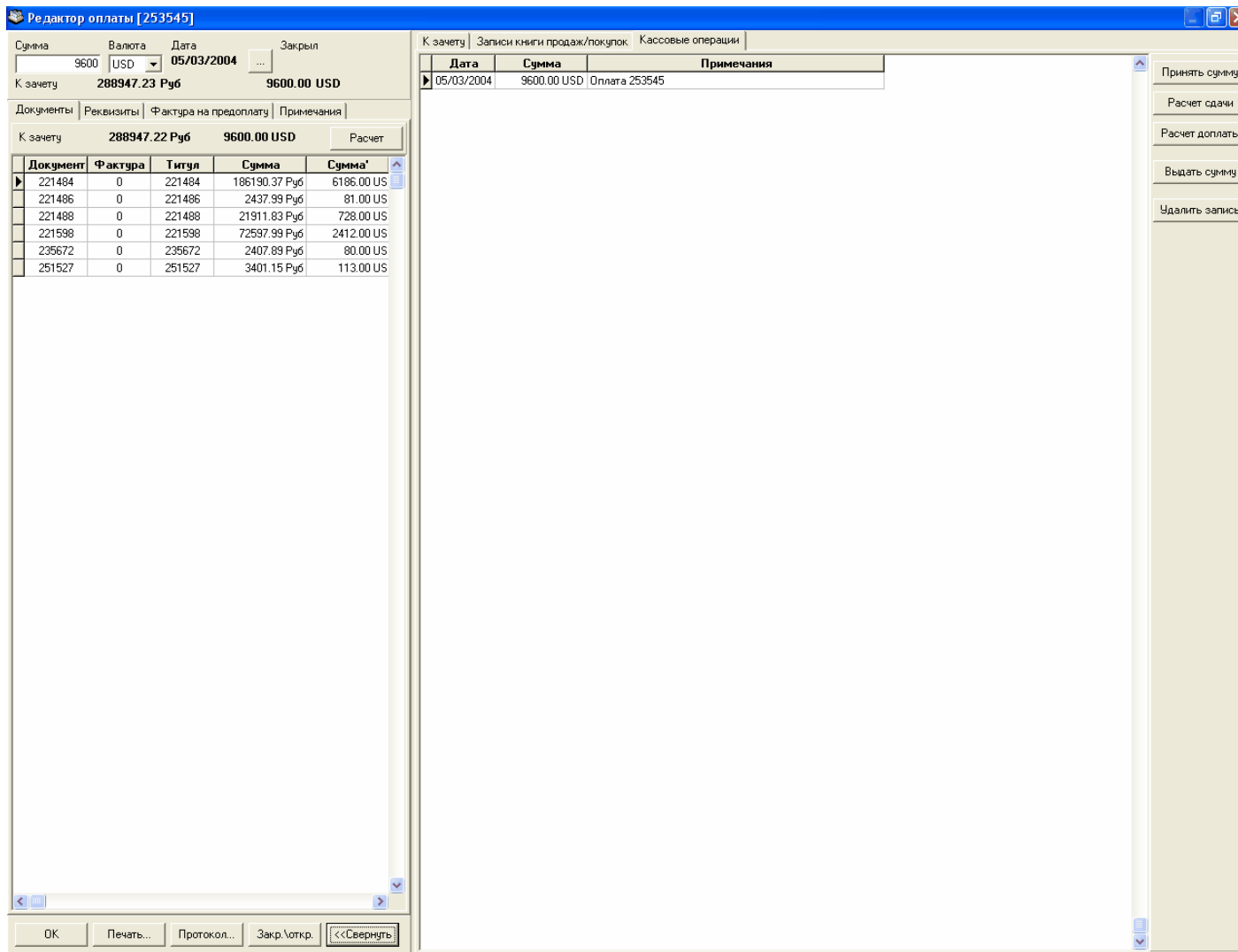
Документы | Реквизиты | Фактура на предоплату | Примечания

К зачету: 288947.22 Руб    9600.00 USD    Расчет

Документ	Фактура	Титул	Сумма	Сумма'
221484	0	221484	186190.37 Руб	6186.00 US
221486	0	221486	2437.99 Руб	81.00 US
221488	0	221488	21911.83 Руб	728.00 US
221598	0	221598	72597.99 Руб	2412.00 US
235672	0	235672	2407.89 Руб	80.00 US
251527	0	251527	3401.15 Руб	113.00 US

OK    Печать...    Протокол...    Закр./откр.    **Раскрыть>>**

Внешний вид редактора оплаты в полноэкранном режиме:



- кнопка **OK** - при нажатии на эту кнопку запоминаются все изменения внесенные в документ.
- кнопка Протокол - для просмотра операций с документом.
- кнопка **Закр./Откр.** - закрывает или открывает документ
- кнопка **Печать**-дает возможность вывести на различные устройства вывода (экран, принтер, файл, электронная почта) печатные формы, которые доступны для данного документа.Для печати набора документов,документ должен быть открыт.

Редактирование документа возможно только если документ открыт.

При закрытом документе:

- не доступно выпадающее меню.
- не возможно изменить дату,валюту,сумму и кнопки **Печать** и **Расчет** не доступны.
- не возможно завести фактуру.

Выпадающее меню:



Редактор курса
Коррекция курса
Коррекция суммы
Установить сумму в расчетной валюте
Установить сумму в национальной валюте
Установить сумму в указанной валюте

## Реквизиты

На закладке **Реквизиты** отражена информация об расчетном счете поставщика, об юридическом лице получателя, внутреннего номера документа, его статуса и вида отношений.

Возможность редатирования есть у всех данных кроме: внутреннего номера оплаты.

Документы	Реквизиты	Фактура на предоплату	Примечания
Номер <b>253554</b>	Статус Оплачено	Вид отношений Разовые покупки	
Расчетный счет <b>Наличный расчет</b>		Изменить...	
Плательщик <b>ВОЛКОВ Ю.В. ВОЛКОВ Ю.В.</b>		Изменить...	
Номер п/п <input type="text"/>			

## Фактура на предоплату

На данной закладке отражена информация о фактурах на предоплату.

Для заведения фактуры нажмите на кнопку **Фактура** и после диалога выбора даты будет выведен диалог с выбором суммы предоплаты со значением по умолчанию равной сумме к зачету.

Документы | Реквизиты | Фактура на предоплату | Примечания

Фактура...

Дата	Номер	Сумма	Расчетный счет

Выбор суммы предоплаты:

Предоплата

Сумма:

12039.47

OK Отказ

### Оформление товара

### Описание

Внешний вид редактора счета в обычном режиме. Для смены режима с полноэкранный и обратно в обычный используйте кнопку **Раскрыть**.

**Оформление товара**

Сумма USD **0.00**                      Сумма Руб **0.00**  
Закрыл

Содержание | Реквизиты | Фактура | Оплата | Примечания

	Наименование	Количество	Руб	USD
▶				

OK      Закр./откр.      Печать      Раскрыть>>

Внешний вид редактора счета в полноэкранном режиме:

Оформление товара

Сумма USD 0.00      Сумма Руб 0.00  
Закрывает

Содержание | Реквизиты | Фактура | Оплата | Примечания

Наименование	Количество	Руб	USD
Термостат KRT280	2.00	64.51 USD	64.51 Руб
т/вен KRP-2	2.00	13.19 USD	13.19 Руб
Теп завКЕН-36	1.00	505.70 USD	505.70 Руб
Увлажнитель 7131	3.00	50.25 USD	50.25 Руб
Спл Sharp AY-A079E	1.00	1211.00 USD	35119.00 Руб
Спл LG LS-J0761HL	1.00	1102.00 USD	31958.00 Руб
Спл Sharp AY-A079E	1.00	1211.00 USD	35119.00 Руб
Спл Sharp AY-A129E	1.00	1629.00 USD	47241.00 Руб
Тепл.зав. AC103	2.00	150.53 USD	151.00 Руб
Тепл.зав. AC210	1.00	470.21 USD	470.00 Руб
Тепл.зав. AC212	2.00	519.20 USD	519.00 Руб
Тепл.пущка P53	2.00	127.24 USD	127.00 Руб
Тепл. пущка FB3	3.00	85.29 USD	85.00 Руб
Тепл.пущка FB5	2.00	120.16 USD	120.00 Руб
Теп завКЕН37/vertic	1.00	565.75 USD	566.00 Руб
AS1AC07DWE	1.00	107.66 USD	108.00 Руб
Gen E1AH07BW	1.00	529.00 USD	529.00 Руб
Увлажнитель 7131	4.00	50.25 USD	50.00 Руб
Панель Fisco22002	12.00	50.88 USD	51.00 Руб
Тепл завDEH-33	1.00	484.89 USD	485.00 Руб
Спл. FTY22GV1B9/I	2.00	792.50 USD	792.00 Руб
LS-J0761HL in	1.00	178.12 USD	178.00 Руб
LS-J0961NLI in	1.00	258.71 USD	259.00 Руб
AY-A099E	1.00	228.18 USD	228.00 Руб
Спл.Pan CS-A93KE	1.00	559.75 USD	560.00 Руб
Спл.PanCS-A73KE	1.00	530.92 USD	531.00 Руб
Спл. PanCS-G93KE	1.00	647.33 USD	647.00 Руб
Тепл.пущкаP153	1.00	299.22 USD	299.00 Руб
Спл. FTY22GV1B9/I	1.00	694.34 USD	694.00 Руб
Спл.PanCS-A73KE	1.00	530.92 USD	531.00 Руб
Спл LG LS-J0761HL	1.00	356.23 USD	356.00 Руб
AS1AH07DwFD2	1.00	115.64 USD	116.00 Руб
42HQX108-703IN	1.00	332.40 USD	332.00 Руб
стойка для SHAR	9.00	12.00 USD	12.00 Руб
Ст-д LG сплит	7.00	25.00 USD	25.00 Руб
LS-J0760HL in	1.00	211.80 USD	212.00 Руб
Спл Sharp AY-A079E	7.00	1211.00 USD	1211.00 Руб
Спл Sharp AY-A099E	1.00	1429.00 USD	41441.00 Руб
M/c DAIKIN 80+25+	1.00	4500.00 USD	30500.00 Руб
Спл. FTK25VE9/RH	2.00	775.00 USD	22475.00 Руб
Спл. DAIKIN 45 хол	1.00	917.00 USD	26593.00 Руб
Спл.DAIKIN 35 хол	1.00	1178.00 USD	34162.00 Руб
Спл Sharp AY-A079E	1.00	431.84 USD	12748.00 Руб
Спл Sharp AYA189E	1.00	840.14 USD	24801.00 Руб
Спл. GE AS1AC12	1.00	435.85 USD	12866.00 Руб
Спл.PanCS-A73KE	1.00	530.92 USD	15673.00 Руб
CS-A73KE	1.00	265.92 USD	266.00 Руб
CU-A73KE	1.00	265.46 USD	265.00 Руб
LS-F0760HL in	1.00	277.80 USD	278.00 Руб
42HQX108-703IN	1.00	332.40 USD	332.00 Руб
CS-A123KE	1.00	338.01 USD	338.00 Руб
Спл. FTY22GV1B9/I	1.00	792.50 USD	792.00 Руб

OK      Закрыть/откр.      Печать      <<<Свернуть>>>

- кнопка **OK** - при нажатии на эту кнопку запоминаются все изменения внесенные в документ.
- кнопка Калькулятор
- кнопка **Закрыть/Откр.** - закрывает или открывает документ
- кнопка **Печать**-дает возможность вывести на различные устройства вывода (экран, принтер, файл, электронная почта) печатные формы, которые доступны для данного документа.Для печати набора документов счет должен быть открыт.

Выпадающее меню:

Информация	F3
Закрывать/открывать	
Протокол...	
Импорт содержания	
Коррекция цен	

**Информация** - при нажатии на этот пункт выпадающего меню (или системная клавиша F3)

будет выведена карточка товара из справочника товаров.

**Закреть/открыть** - закрывает или открывает документ (дублирует нажатие одноименной кнопки).

**Протокол** - протокол операций с документом.

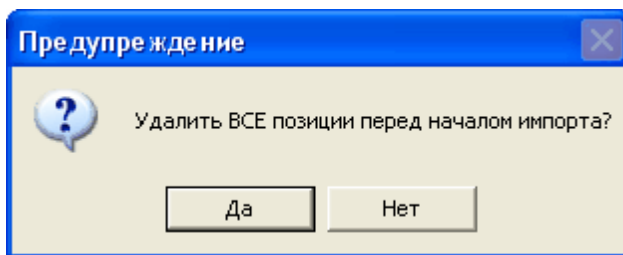
**Импорт содержания** - импортирование содержания из файла экспорта.

**Коррекция цен** -

## Импорт содержания

Импорт содержания переносит данные из файла экспорта.

При этом процессе предлагается добавить или создать новый набор документов.



После выбора вида добавления следует через стандартный диалог выбора файла выбрать файл экспорта.

## Закладки

### Товары и услуги

На данной закладке расположены товары или услуги входящие в данный документ.

Столбцы таблицы:

**Склад/Услуга** номер склада где находится товар или номер услуги (в зависимости от документа).

**Наименование** название товара.

**Кол-во** количество товара.

**Цена** цена товара в национальной валюте.

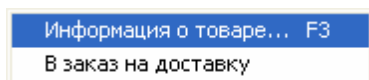
**Цена'** цена товара в расчетной валюте.

**Отгр./Вып.** дата отгрузки товара или дата выполнения услуги (в зависимости от документа).

Склад/Услуга	Наименование	Кол-во	Цена	Цена'	Отгр./Вып.
10	Фреон 22 (13.5)	0.50	299.00 Руб	10.00 USD	02/04/2004

С помощью выпадающего меню можно:

- получить информацию о товаре (карточка товара в товарном справочнике) или нажатием на системную клавишу F3.
- создать заказ на доставку товара. В случае если документ не является счетом, сделать заказ на доставку не получится, об этом будет сообщено пользователю в диалоговом окне-предупреждении. После создания заказа на доставку изменяется, и статус документа и повторный заказ на доставку будет не возможен.



## Работы

На данной закладке расположены работы входящие в данный документ. (например счет на ремонт)

Столбцы таблицы:

**Наименование** название работ.

**Кол-во** количество товара.

**Цена** цена товара в национальной валюте.

**Цена'** цена товара в расчетной валюте.

Товары/Услуги	Работы	Оборудование	Оплата	Фактуры	Примечания
Наименование	Кол-во	Цена	Цена'		
Вызов	1	599.00 Руб	20.00 USD		

## Оборудование

Столбцы таблицы:

**Наименование** название оборудования.

**Номер** номер товара в товарном справочнике.

**Неисправность** вид неисправности.

Так же выводится дополнительная информационная панель, на которой выведена информация об исполнителе и гарантии на товар.

Товары/Услуги	Работы	Оборудование	Оплата	Фактуры	Примечания
Наименование	Номер	Неисправность			
Радиатор 102563	24410	мята передняя крышка			

Гарантия  
29/03/2004

**Выполнил:**  
Ларионов Г.

## Оплата

На данной закладке расположены оплаты связанные с данным документом.(счет имеет статус оплачен и отгружен)

Столбцы таблицы:

**Дата** дата оплаты.

**Оплата** номер оплаты.

**Зачет** оплата в национальной валюте.

**Зачет'** оплата в расчетной валюте.

Дата	Оплата	Зачет	Зачет'
01/04/2004	256739	2994.09 Руб	100.00 USD

## Фактуры

На данной закладке расположены фактуры входящие в данный документ.

Столбцы таблицы:

**Номер** номер фактуры.

**Титул** титул печати фактуры.

**Сумма** сумма фактуры.

**Оформлено** дата оформления фактуры.

**Отгружено** дата отгрузки.

**Проведено** статус проводки бухгалтером

Номер	Титул	Сумма	Оформлено	Отгружено	Проведено
250	226/26	135223.28	01/04/2004	01/04/2004	

С помощью выпадающего меню имеется возможность сохранения фактуры в DBF файле.

Экспорт в DBF...

## Примечания

На закладке примечания хранятся примечания к данному документу.

Товары/Услуги	Работы	Оборудование	Оплата	Фактуры	Примечания
От ООО "Сочинеплогазстройпроект"					

## Описание

Главная таблица раздела содержит информацию обо всех документах.  
Столбцы таблицы:

- **+/-** признак закрытия/открытия документа.
- **Дата** дата создания документа
- **Документ** вид документа
- **Номер** порядковый номер документа
- **Титул** титул документа
- **Заказчик** заказчик
- **Сумма** сумма в национальной валюте
- **Сумма'** сумма в расчетной валюте
- **Расчетный счет** расчетный счет
- **Статус** статус документа
- **Оформил** пользователь, который проводил операции с документом (создание, редактирование).
- **Закрыл** пользователь, который закрыл документ
- **Вид отношений** вид отношений с клиентом
- **Примечания** примечания к документу



+/-	Дата	Документ	Номер	Титл	Заказчик	Сумма	Сумма'	Расчетный счет	Статус	Форми
-	26/03/2004	Счет	255841	2129-04/Ф	ЗЕТ-СК	0.00 Руб	0.00 USD	ФРОСТИН	Неопл.,Отгр.	Борец С.П
-	26/03/2004	Счет	255842	2130-04/Ф	ТЯВИН	44613.44 Руб	1520.00 USD	ФРОСТИН	Неопл.,Неотгр.	Челпрная
+	26/03/2004	Оплата	255843		МСК ГАРАНТ	7480.70 Руб	250.00 USD	Наличный расчет	Опл.	Кунова Е.И
+	26/03/2004	Возврат от клиента	255844	255844	#СЕМЕНОВ	389.00 Руб	13.00 USD	Наличный расчет		Городило
+	26/03/2004	Счет	255845	255845	#СЕМЕНОВ	209.00 Руб	7.00 USD	Наличный расчет	Неопл.,Отгр.	Городило
+	26/03/2004	Оплата	255846		НИК	33513.53 Руб	1120.00 USD	Наличный расчет	Опл.	Кунова Е.И
-	26/03/2004	Счет	255847	2131-04/Ф	ТЯВИН	10330.90 Руб	352.00 USD	ФРОСТИН	Неопл.,Неотгр.	Челпрная
-	26/03/2004	Счет	255848	2132-04/Ф	МАКРОС	40653.00 Руб	1385.00 USD	ФРОСТИН	Неопл.,Неотгр.	Борец С.П
+	26/03/2004	Счет	255850	2133-04/Ф	ЧП МАКСИМЕНКО	13941.70 Руб	475.00 USD	ФРОСТИН	Неопл.,Отгр.	Челпрная
+	26/03/2004	Счет на доставку	255851		ЧП МАКСИМЕНКО	2100.00 Руб	70.18 USD	Наличный расчет	Неопл.,Вып.	Кузьменк
-	26/03/2004	Возврат от клиента	255852	678-04/И	ИРИНА МИХАЙЛОВНА	0.00 Руб	0.00 USD	ИНФРОСТ-И		Гузенко Д
-	26/03/2004	Возврат от клиента	255853		ИРИНА МИХАЙЛОВНА	2220.00 Руб	78.77 USD	Наличный расчет		Гузенко Д
+	26/03/2004	Оплата	255854		ОВЧИННИКОВА	14063.71 Руб	470.00 USD	Наличный расчет	Опл.	Кунова Е.И
+	26/03/2004	Оплата	255855		АЗРОВОКС	4937.26 Руб	165.00 USD	Наличный расчет	Опл.	Кунова Е.И
+	26/03/2004	Счет	255857	255857	РИАН ТРЕЙД	85969.00 Руб	2873.00 USD	Наличный расчет	Неопл.,Отгр.	Шерба Д.И
-	26/03/2004	Счет	255858	255858	ФЗЙРКОН	67326.00 Руб	2250.00 USD	Наличный расчет	Неопл.,Неотгр.	Фомина Г
-	26/03/2004	Счет	255859	2134-04/Ф	БИЛАЙН-ИРКУТСК	190788.30 Руб	6500.00 USD	ФРОСТИН	Неопл.,Неотгр.	Архиов Д
+	26/03/2004	Возврат от клиента	255860	255860	КУЛИК	0.00 Руб (5.00 USD)	0.00 USD	Наличный расчет		Сеткова Е
+	26/03/2004	Оплата	255861		КУШНЕРЕВ АРТЕМ	2992.28 Руб	100.00 USD	Наличный расчет	Опл.	Огудина К
-	26/03/2004	Счет	255862	2135-04/Ф	ВЕНТА РЯЗАНЬ	3522.30 Руб	120.00 USD	ФРОСТИН	Неопл.,Неотгр.	Шерба Д.И
+	26/03/2004	Оплата	255863		ИРМАС	152875.56 Руб	5109.00 USD	Наличный расчет	Опл.	Кунова Е.И
-	26/03/2004	Счет	255864	255864	МИР КЛИМАТА	27230.00 Руб	910.00 USD	Наличный расчет	Неопл.,Неотгр.	Фомина Г
-	26/03/2004	Счет	255865	255865	ЧП ОГОРОДНИКОВ Ю.Е	1197.00 Руб	40.00 USD	Наличный расчет	Неопл.,Неотгр.	Дудина А.
-	26/03/2004	Счет	255866	2136-04/Ф	БИОКЛИМАТ ЛИП	35223.00 Руб	1200.00 USD	ФРОСТИН	Неопл.,Неотгр.	Жирнов В
-	26/03/2004	Оформление	255867	390-04/К	ФЗЙРКОН	27000.00 Руб	919.84 USD	ИНФРОСТ-К	Неопл.	Фомина Г
-	26/03/2004	Счет	255868	2137-04/Ф	ЕВРОПА-СЕРВИС	140892.00 Руб	4800.00 USD	ФРОСТИН	Неопл.,Неотгр.	Челпрная
+	26/03/2004	Оплата	255869		МБА-ГАРАНТ	733.11 Руб	24.50 USD	Наличный расчет	Опл.	Кунова Е.И
-	26/03/2004	Счет	255870	2139-04/Ф	УРАЛТЕХТОРГ	67362.66 Руб	2295.00 USD	ФРОСТИН	Неопл.,Неотгр.	Пономаре
-	26/03/2004	Счет	255871	2140-04/Ф	НЭТА	7434.00 Руб	253.30 USD	ФРОСТИН	Неопл.,Неотгр.	Шерба Д.И
+	26/03/2004	Счет на доставку	255872	255872	КЛИМАТЕХНИКАУФА	900.00 Руб	30.08 USD	Наличный расчет	Неопл.,Вып.	Кузьменк
-	26/03/2004	Счет	255873	2140-04/Ф	КЛИМАТ-СЕРВИС КРАС	43148.00 Руб	1470.00 USD	ФРОСТИН	Неопл.,Отгр.	Яганов В.
-	26/03/2004	Счет	255874	2141-04/Ф	НИКАС	2817.84 Руб	96.00 USD	ФРОСТИН	Неопл.,Неотгр.	Галанцев
-	26/03/2004	Счет	255875	679-04/И	ПРОФИМОВ	226158.80 Руб	7705.00 USD	ИНФРОСТ-И	Неопл.,Неотгр.	Туревский
-	26/03/2004	Счет	255876		ПОНОМАРЕВ В.О. (ПРО	150.00 Руб	5.00 USD	Наличный расчет	Неопл.,Отгр.	Пономаре
-	26/03/2004	Счет	255877	255877	САТЕЛЛИТ М	0.00 Руб	0.00 USD	Наличный расчет	Неопл.,Неотгр.	Кислов В.

В нижней части раздела находится элемент с закладками для более детальной информации.

Закладки:

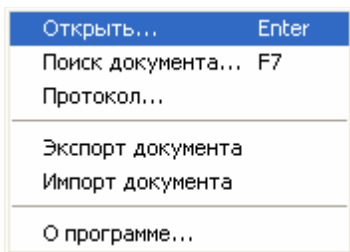
- товары и услуги
- работы
- оборудование
- оплата
- фактуры
- примечания

Склад/Услуга	Наименование	Кол-во	Цена	Цена'	Отгр./Вып.
1	Окон.W-W AV24EG5C	1.00	4887000.00 c.P	1016.43 USD	04/06/1996
1	W-W AX09EG5C	1.00	3430000.00 c.P	713.39 USD	19/03/1996
7	Окон.W-W AV24EG5C	2.00	4887000.00 c.P	1016.43 USD	17/06/1996

## Открытие документа

Для открытия документа возможно:

- Выпадающее меню над главной таблицей

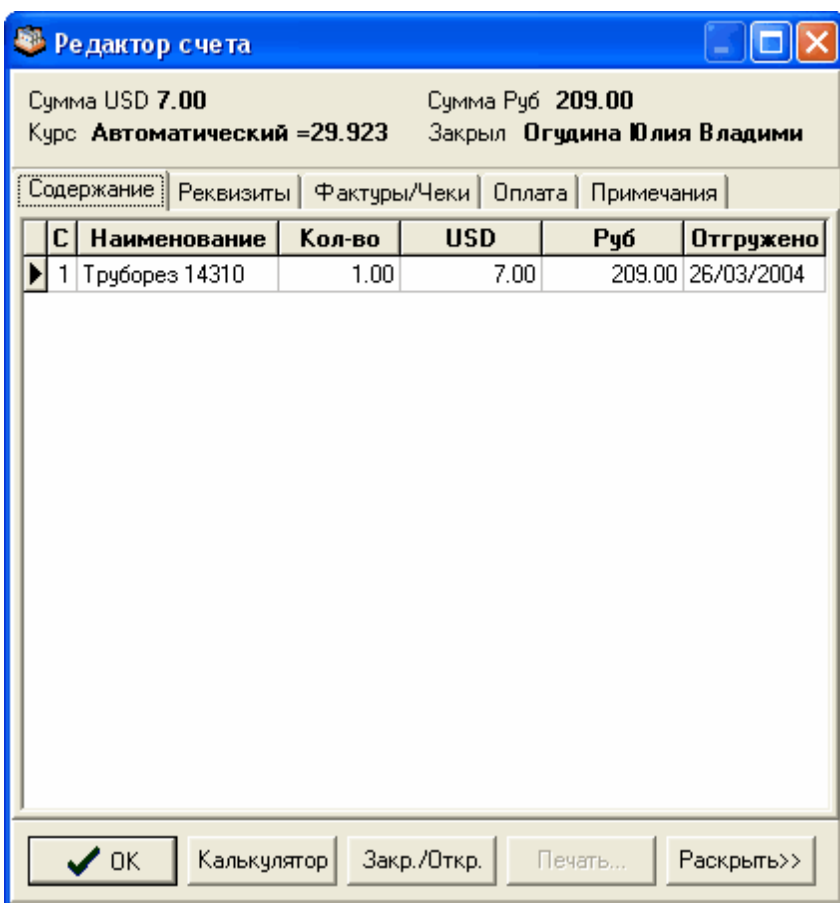


- Вспомогательную панель инструментов раздела(первая кнопка)



- Нажатием системной клавиши Enter

Внешний вид диалогового окна:  
Описание редактора документов



### "Стоимость" документа

Стоимость документа это сравнение стоимости на дату заведения документа с текущей датой и текущим курсом валют.

- Для вызова этого диалогового окна необходимо воспользоваться вспомогательной панелью инструментов раздела (третья кнопка)



Вид диалогового окна:

Валюта	на 05/02/1996	на 26/03/2004
Руб	16 372 140.00	96 538.71
с.Р	16 050 320.57	96 538 714.77
USD	3 387.57	3 387.57
EUR	3 217.07	2 795.48
YEN	423 446.62	398 537.99
SEK	29 077.88	28 563.01
CHF	4 717.41	4 801.66
GBP	2 184.69	2 156.45


## Поиск документа

Для запуска диалога для поиска документа используйте:

- Главную панель инструментов программы (первая кнопка)



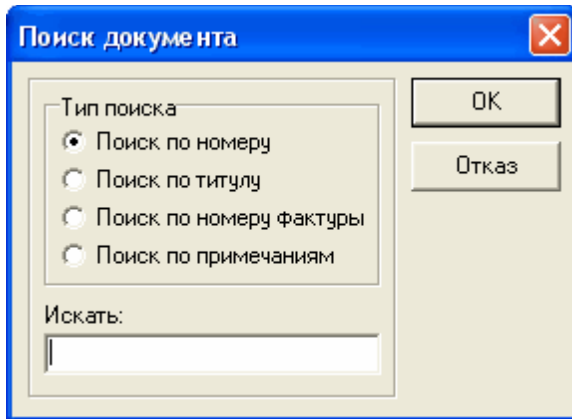
- Вспомогательную панель инструментов раздела(вторая кнопка)



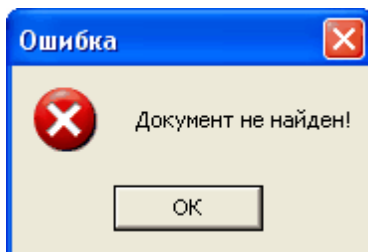
- Выпадающее меню над главной таблицей

Открыть...	Enter
Поиск документа...	F7
Протокол...	
Экспорт документа	
Импорт документа	
О программе...	

- Нажатием системной клавиши F7



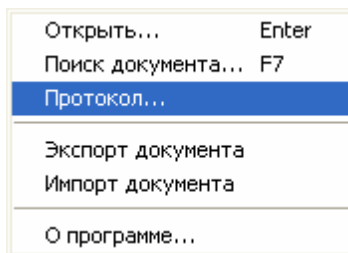
Выберите тип поиска, введите искомое значение в редактор **Искать** и нажмите кнопку **ОК** в случае успешного поиска указатель таблицы документов установится на найденную запись, в случае неудачного поиска будет выведено сообщение.



## Протокол

Протокол - история изменений документа.

Для просмотра протокола изменений выберите в выпадающем меню пункт **Протокол**



Окно протокола:

В таблице указаны изменения связанные с данным документом. Вид изменений указан в группе **Изменения**.

Кнопка **Подробности** обеспечивает изменения вида окна и пользователю становится доступна информация о печати данного документа.

Для просмотра протокола другого документа в протоколе реализован механизм поиска документа.

**Протокол**

Номер	Титул	Пользователь	Сумма	Сумма'	Дата	рем
15	15	Кирьян А.Ф.	2400.00	75.00	10/11/2002	11:5
15	15	Кирьян А.Ф.	0.00	0.00	24/06/2003	17:2
15	15	Кирьян А.Ф.	38400.00	1200.00	21/07/2003	15:0
15	15	Огудина Ю.В.	38400.00	1200.00	23/07/2003	9:38

Изменения

- Дата
- Расчетный счет
- Валюта
- Содержание
- Отгрузка
- Откат
- Блокировка
- Печать

Печатная форма      Устройство вывода

Поиск...  
 Подробности

**Поиск**

Искать:

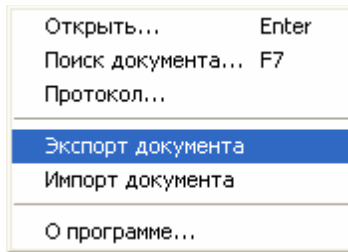
Вид поиска

- По номеру документа
- По титулу документа
- По дате изменения
- По сумме

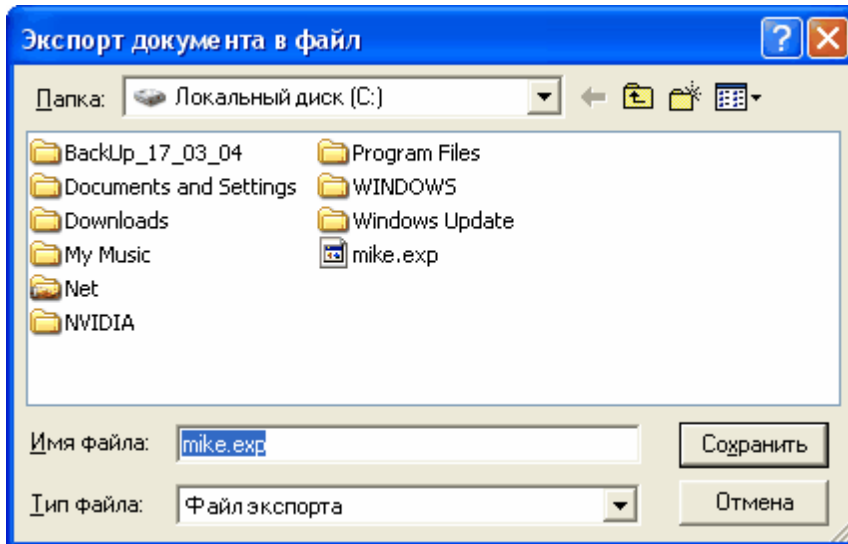
OK  
Отказ

## Экспорт документа

Создание файла экспорта для текущего документа.  
 Вызывается команда путем выбора соответствующего пункта выпадающего меню.

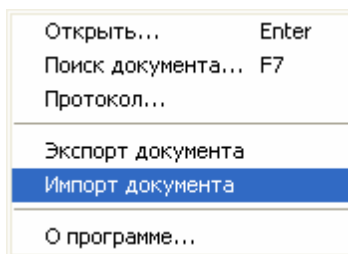


После ввода пароля пользователя предлагается выбрать имя файла экспорта и его положение на диске в виде стандартного диалога сохранения файла.

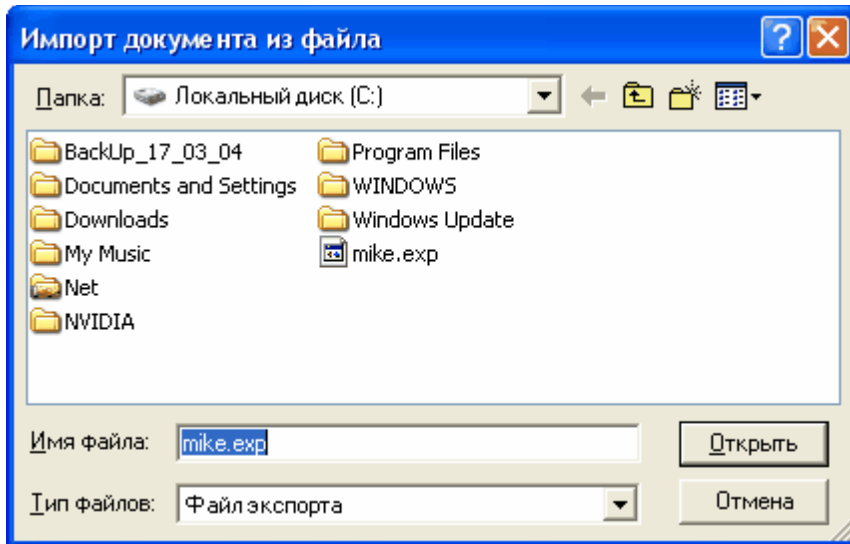


### **Импорт документа**

Для добавления документа в базу данных KRISTI из файла экспорта необходимо выбрать соответствующий пункт меню из выпадающего меню.



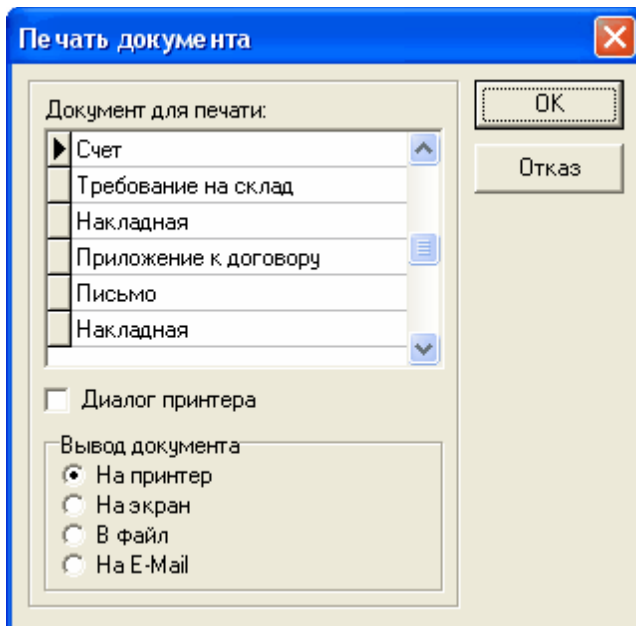
Далее после ввода пароля пользователя выберите файл экспорта из стандартного диалога открытия файла.



Нажмите открыть для занесения новой записи в базу данных.

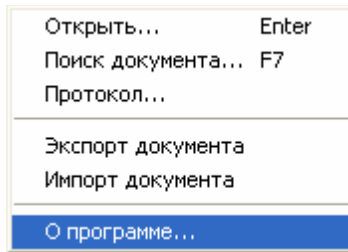
### **Печать документа**

Из списка выбирается нужный документ и тип вывода.

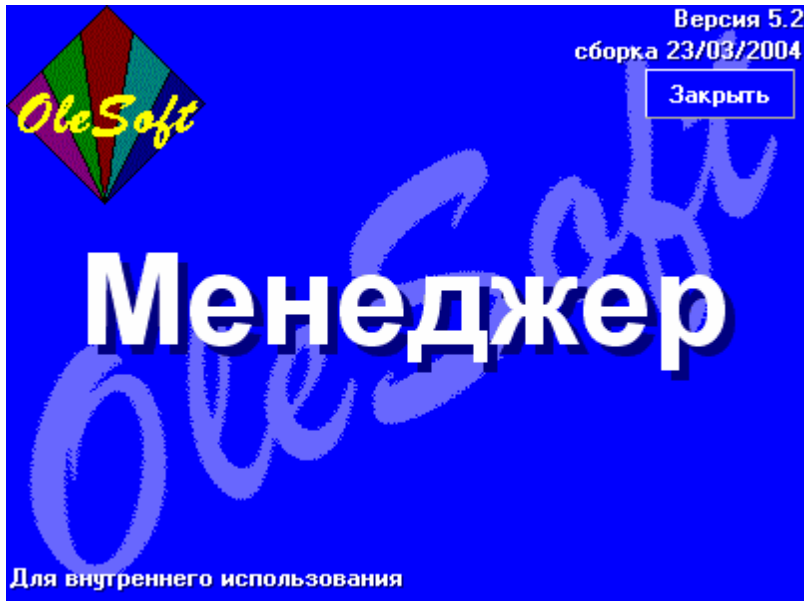


### **О программе**

Диалог **о программе** информирует пользователя о версии сборки модуля и дате сборки. Вызывается из выпадающего меню:



Внешний вид диалогового окна **О программе** визуально похож на окно при стартовой загрузке:



### Доставка

### Возможности

## Доставка

- В разделе доставка вы можете организовать следующие вещи:

- Работать со справочником транспортных фирм
- Добавить и редактировать записи в таблице водителей
- Добавить и редактировать записи в таблице невыполненных доставок
- Добавлять, редактировать или удалить доставки по счету и без счета
- Добавить и удалить ходки машин
- Печатать оформленные и неоформленные заявки
- Печатать путевой лист
- Поиск документа по номеру счета



## Добавление записи в таблице ходок

### Добавление записи в таблице ходок

- При добавлении записи в таблице ходок необходимо выбрать соответствующий пункт меню, которое активизируется при нажатии правой клавишей мыши над таблицей ходок.

Поездка	Пункт погрузки
5771	ул. Вольная

- После выбора пункта меню, необходимо подтвердить создание новой записи путем выбора соответствующей кнопки в окне предупреждения и добавить поездку, в случае ошибки действий пользователя - отказаться от создания новой записи.

The screenshot displays a software interface with a table of dates and values, a dialog box, and a table of trips.

Валюта	Курс
Руб	1.0000
с.Р	0.0010
USD	29.2454
EUR	36.2965
YEN	0.2486
SEK	3.4685
CHF	20.6326
GBP	45.9416

31/01/2003	96047	31/01/2003
03/02/2003	96230	03/02/2003
04/02/2003	96413	04/02/2003
05/02/2003	96596	05/02/2003
06/02/2003	96779	06/02/2003
07/02/2003	96962	07/02/2003
10/02/2003	97145	10/02/2003
11/02/2003	97328	11/02/2003
12/02/2003	97511	12/02/2003
13/02/2003	97694	13/02/2003
14/02/2003	97877	14/02/2003
17/02/2003	98060	17/02/2003
19/02/2003	98243	19/02/2003
25/02/2003	98426	25/02/2003

Предупреждение  
Добавить поездку?

Да Нет

Поездка	Пункт погрузки	Счет	От
1		121716	28/02/21
2		202464	30/01/21
3		231504	02/09/21

- В диалоговом окне необходимо ввести пункт погрузки. Это важное значение которое необходимо при печати путевого листа. Это значение сохраняется и Вам не придется вводить новое, если пункт погрузки один и тот же. Для подтверждения создания записи поездки нажмите **Ок**.

03/02/2003	96230	03/02/2003	96341
04/02/2003	96413	04/02/2003	96524
05/02/2003	96596	05/02/2003	96707
06/02/2003	96779	06/02/2003	96890
07/02/2003	96962	07/02/2003	97073
10/02/2003	97145	10/02/2003	97439
11/02/2003	97328	11/02/2003	97550
12/02/2003	97511	12/02/2003	97630
13/02/2003	97694	13/02/2003	97690
14/02/2003	97877	14/02/2003	97795
17/02/2003	98060	17/02/2003	97934
18/02/2003	98243	18/02/2003	98073
26/02/2003	98426	26/02/2003	98212

Валюта	Курс
Руб	1.0000
с.Р	0.0010
USD	29.2454
EUR	36.2965
YEN	0.2485
SEK	3.4685
CHF	20.6326
GBP	45.9416

Поездка	Пункт погрузки	Счет	Отгружен
4727		200324	13/01/2003
		201354	17/01/2003
		201387	17/01/2003

Ввод данных

Введите пункт погрузки,разгрузки

ул. Вольная

### Добавление и редактирование доставки по счету.

#### **Добавление и редактирование доставки по счету.**

- При редактировании доставки по счету убедитесь, что доставка включает в себя счет. Проверить это можно убедившись, что значение в поле счет не нулевое. В противном случае используйте редактор доставки без счета, а редактирование доставки по счету будет невозможно и Вам будет отказано в редактировании.

217104	02/06/2003	
13211	04/06/2003	
219151	18/06/2003	
<b>Ошибка</b>		
Доставка без счета!		
ОК		
222484	14/07/2003	
223849	15/07/2003	
223855	17/07/2003	
224891	21/07/2003	
0	14/01/2004 12:00:41	14/01/2004 1
0	14/01/2004 13:15:45	14/01/2004 1
0	20/01/2004 15:21:01	20/01/2004 1
0	21/01/2004 10:59:10	21/01/2004 1

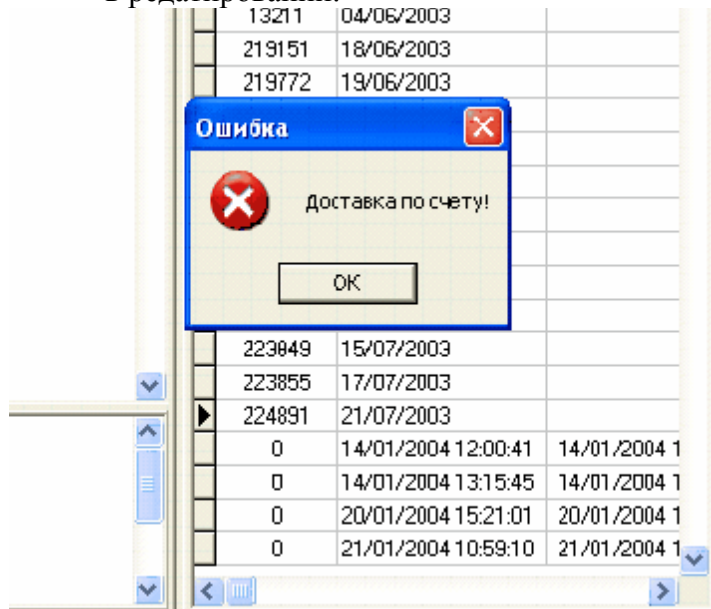
- При добавлении или редактировании доставки по счету Вам необходимо заполнить или изменить значения в диалоговом окне и подтвердить ввод или изменения нажатием **Ок** или **Отказ** в случае отказа от добавления или редактирования доставки по счету.

215897	29/05/2003	
216419	29/05/2003	
<b>Редактор</b>		
Счет	Отгружен	Доставить
220910	26/06/2003	
Регион		
Абакан		
Транспортная фирма		
ОК		
Отказ		
02/06/2003		
04/06/2003		
18/06/2003		
19/06/2003		
23/06/2003		
26/06/2003		
30/06/2003		
03/07/2003		
07/07/2003		
11/07/2003		
222484	14/07/2003	
223849	15/07/2003	
223855	17/07/2003	
224891	21/07/2003	
0	14/01/2004 12:00:41	14/01/2004 1
0	14/01/2004 13:15:45	14/01/2004 1
0	20/01/2004 15:21:01	20/01/2004 1
0	21/01/2004 10:59:10	21/01/2004 1

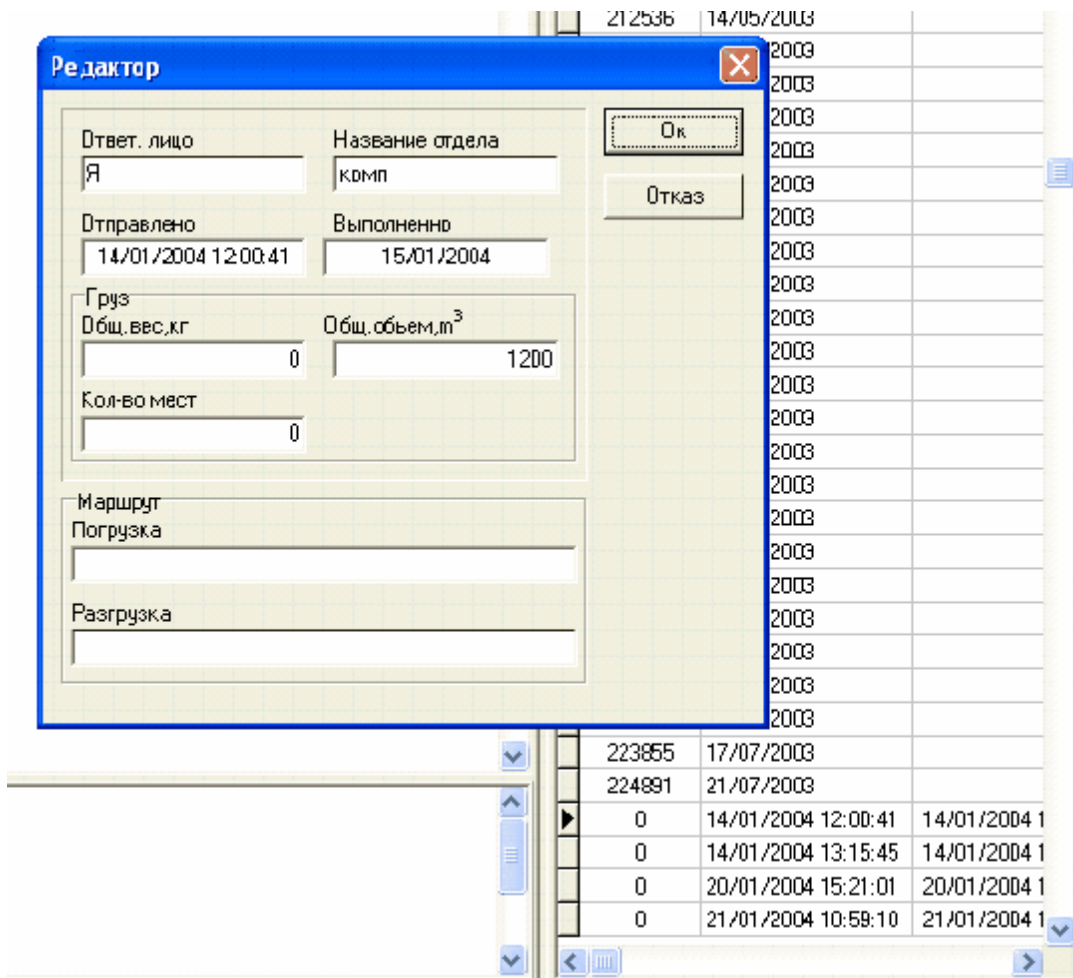
## Добавление и редактирование доставки по без счета.

### Добавление и редактирование доставки по без счета.

- При редактировании доставки без счета убедитесь, что доставка не включает в себя счет. Проверить это можно убедившись, что значение в поле счет нулевое. В противном случае используйте редактор доставки по счету, а редактирование доставки без счета будет невозможно и Вам будет отказано в редактировании.



- При добавлении или редактировании доставки без счета Вам необходимо заполнить или изменить значения в диалоговом окне и подтвердить ввод или изменения нажатием **Ок** или **Отказ** в случае отказа от добавления или редактирования доставки без счета.



## Печать оформленных и неоформленных заявок

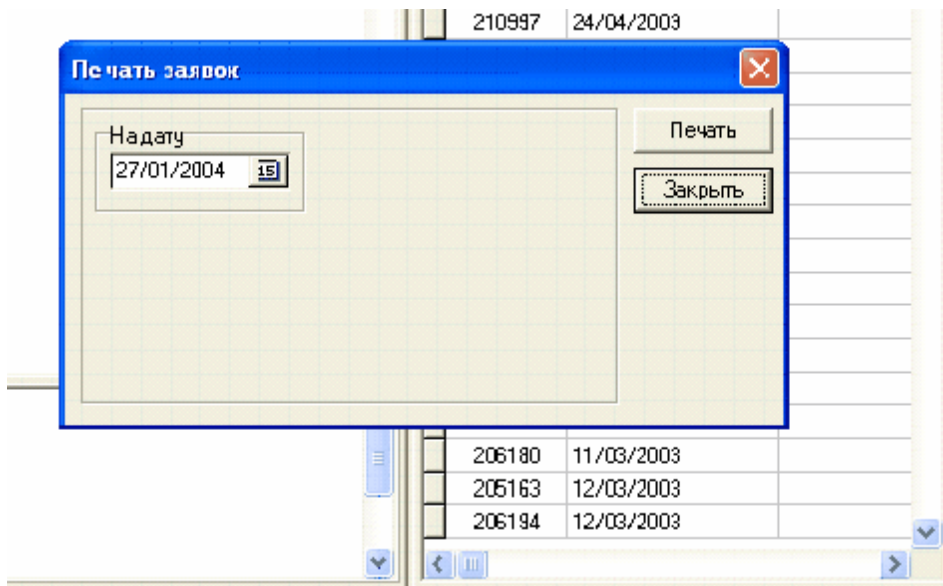
### Печать оформленных и неоформленных заявок

- Для печати оформленных и неоформленных заявок необходимо выбрать соответствующий пункт выпадающего меню, которое активизируется при нажатии правой клавишей мыши над таблицей выполненных и невыполненных доставок, на закладке невыполнено.

Невыполнено		Выполнено	
Счет	Отгружен	ремя заявок	
215547	29/05/2003		
197997	19/09/2003		
223569	21/07/2003		
223647	21/07/2003		
224124	21/07/2003		
224127	21/07/2003		
224240	21/07/2003		
224453	21/07/2003		
224674	22/07/2003		
230370	16/09/2003		
245607	16/12/2003		16/12/2003 1

- Редактор доставки по счету
- Добавить доставку по счету
- Удалить
- Редактор доставки без счета
- Добавить доставку без счета
- Обновить F5
- По транспортной фирме
- По дате отгрузки
- По дате заявки
- По дате исполнения
- Печать оформленных заявок...
- Печать неоформленных заявок

- При печати заявок необходимо выбрать число на которое необходимо напечатать заявки и нажать **Печать** или **Ок** для подтверждения даты и предпросмотра перед печатью списка заявок.



### Редактирование записи в таблице водителей

## Редактирование записи в таблице водителей

- Редактирование записей в таблице водителей осуществляется путем выбора пункта выпадающего меню при нажатии правой клавишей мыши над таблицей водителей.

**KRIST II - Менеджер**

Документы  
 Клиенты  
 Договоры  
 Агенты  
 Финансы  
 Доставка  
 Отчеты  
 Справочники  
 Общение  
 Настройки

Доставка

Поездки

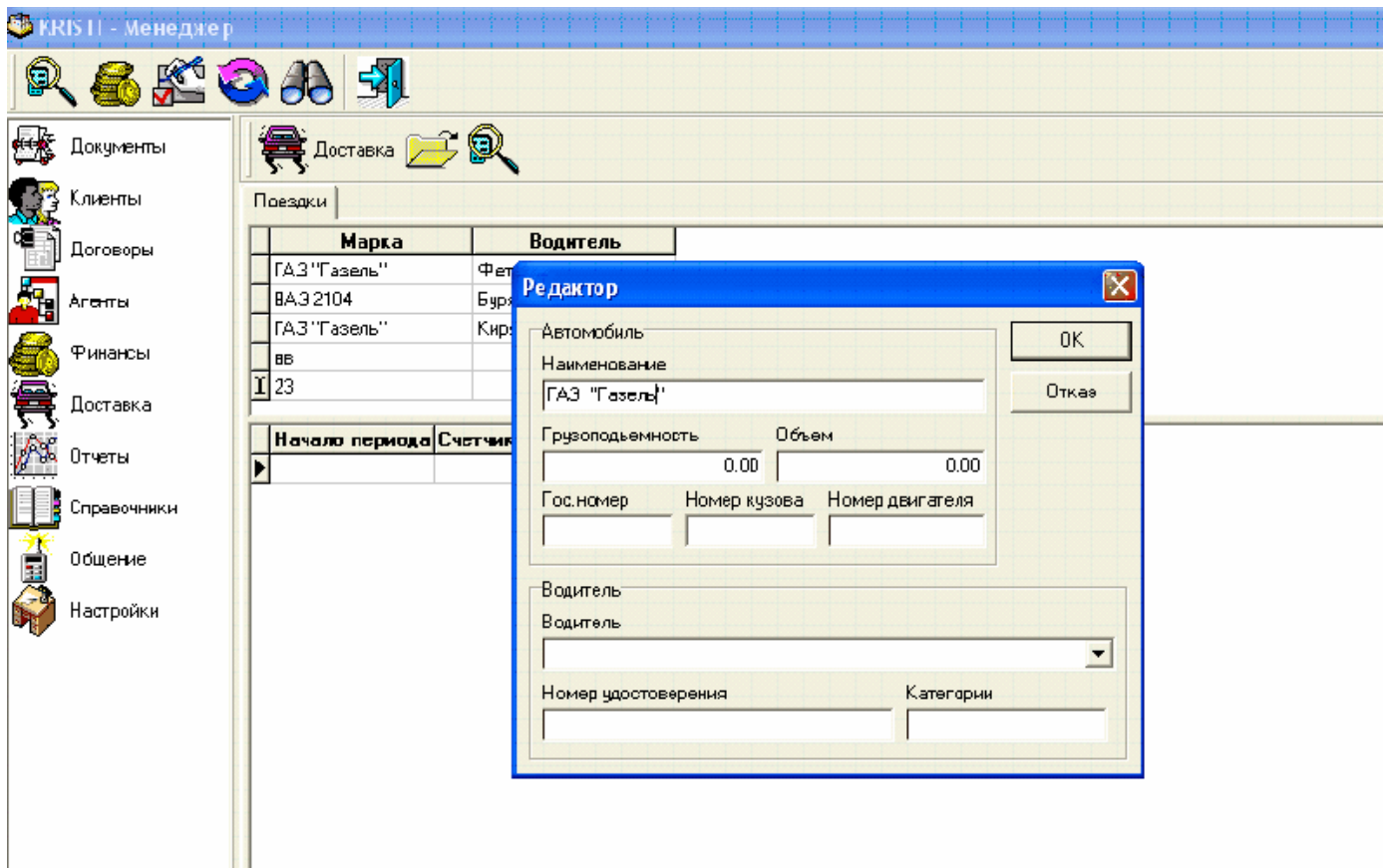
Марка	Водитель
ЗИЛ "Бычок"	Гольченко А.И.
ЗИЛ "Бычок"	Волков С.В.
ГАЗ "Газель"	Сол
ГАЗ "Газель"	Сол
ГАЗ "Газель"	Фетисов в.и.

Редактор  
 Дсбавить

Начало периода	Счетчик на начало	Конец периода	Счетчик на конец
31/10/2003	24001	31/10/2003	24090
03/11/2003	24090	03/11/2003	24143
04/11/2003	24143	04/11/2003	24170
05/11/2003	24170	05/11/2003	24235
06/11/2003	24235	06/11/2003	24290
10/11/2003	24290	10/11/2003	24346
11/11/2003	24346	11/11/2003	24401
12/11/2003	24401	12/11/2003	24457
13/11/2003	24457	13/11/2003	24512
14/11/2003	24512	14/11/2003	24567

- После изменений в диалоговом окне нажмите **ОК** для подтверждения изменений.





## Печать путевого листа

### Печать путевого листа

- Печать путевого листа вызывается при нажатии на соответствующий пункт меню. Меню активизируется при нажатии правой клавиши мыши над таблицей невыполненных заявок.

**KRIS II - Менеджер**

Документы  
Клиенты  
Договоры  
Агенты  
Финансы  
Доставка  
Отчеты  
Справочники  
Общение  
Настройки

Доставка

Поездки

Марка	Водитель
ЗИЛ "Бычок"	Гольченко А.И.
ЗИЛ "Бычок"	Волков С.В.
ГАЗ "Газель"	Фомичев С.В.
ГАЗ "Газель"	Сальников С.В.
ГАЗ "Газель"	Фетисов В.И.

Начало периода	Счетчик на начало	Конец периода	Счетчик на конец
01/01/2001	33850	01/09/2001	72567
01/09/2001	72567	28/02/2002	74700
28/02/2002		02	74755
01/03/2002		02	85100
15/10/2002		02	85350
16/10/2002		02	85500
17/10/2002	85500	17/10/2002	85700
21/10/2002	85700	21/10/2002	85930
03/12/2002	85930	03/12/2002	85930
09/12/2002	85930	09/12/2002	85930
10/12/2002	85930	10/12/2002	91700
15/12/2002	91700	15/12/2002	91950
16/12/2002	91950	16/12/2002	94880
20/01/2003	94880	20/01/2003	94991
22/01/2003	94991	22/01/2003	95174
23/01/2003	95315	23/01/2003	95426
27/01/2003	95498	27/01/2003	95609
28/01/2003	95681	28/01/2003	95792
30/01/2003	95864	30/01/2003	95975
31/01/2003	96047	31/01/2003	96158
03/02/2003	96230	03/02/2003	96341
04/02/2003	96413	04/02/2003	96524

Редактор  
Добавить  
Печать путевого листа

- Далее следует выбрать дату , которая будет выведена на путевом листе.

KRIS II - Менеджер

Документы  
Клиенты  
Договоры  
Агенты  
Финансы  
Доставка  
Отчеты  
Справочники  
Общение  
Настройки

Доставка

Поездки

Марка	Водитель
ЗИЛ "Бычок"	Гольченко А.И.
ЗИЛ "Бычок"	Волков С.В.
ГАЗ "Газель"	Фомичев С.В.
ГАЗ "Газель"	Сальников С.В.
ГАЗ "Газель"	Фетисов В.И.

Начало периода	Счетчик на начало	Конец периода	Счетчик на конец
01/01/2001	33850	01/09/2001	72567
01/09/2001	72567	28/02/2002	74700
28/02/2002	74700	28/02/2002	74765
01/03/2002	74765	31/08/2002	85100
15/10/2002			85350
16/10/2002			85500
17/10/2002			85700
21/10/2002			85930
03/12/2002			85930
09/12/2002			85930
10/12/2002			91700
15/12/2002			91950
16/12/2002			94880
20/01/2003	94880	20/01/2003	94991
22/01/2003	94991	22/01/2003	95174
23/01/2003	95315	23/01/2003	95426
27/01/2003	95498	27/01/2003	95609
28/01/2003	95681	28/01/2003	95792

Дата

Дата  
27/01/2004

Сегодня

Сохранить значения

OK Отказ

- Следует учитывать, что значение в таблице ходок **Пункт погрузки** должно быть занесено, иначе оно не будет отражено при печати путевого листа.

Валюта	Курс
Руб	1.0000
с.Р	0.0010
USD	29.2454
EUR	36.2965
YEN	0.2486
SEK	3.4685
CHF	20.6326
GBP	45.9416

11/02/2003	97511	11/02/2003	97550
12/02/2003	97600	12/02/2003	97630
13/02/2003	97660	13/02/2003	97690
14/02/2003	97728	14/02/2003	97795
17/02/2003	97867	17/02/2003	97934
18/02/2003	98006	18/02/2003	98073
26/02/2003	98145	26/02/2003	98212
27/02/2003	98284	27/02/2003	98351
28/02/2003	98423	28/02/2003	98490

Поездка	Пункт погрузки	Счет	Отгружен
5771	ул. Вольная		

- Необходимым условием правильной печати путевого листа является и наличие записей в таблице счетов и отрузок, которые связаны со значениями в таблице ходок.

Валюта	Курс
Руб	1.0000
с.Р	0.0010
USD	29.2454
EUR	36.2965
YEN	0.2486
SEK	3.4685
CHF	20.6326
GBP	45.9416

11/02/2003	97511	11/02/2003	97550
12/02/2003	97600	12/02/2003	97630
13/02/2003	97660	13/02/2003	97690
14/02/2003	97728	14/02/2003	97795
17/02/2003	97867	17/02/2003	97934
18/02/2003	98006	18/02/2003	98073
26/02/2003	98145	26/02/2003	98212
27/02/2003	98284	27/02/2003	98351
28/02/2003	98423	28/02/2003	98490

Поездка	Пункт погрузки	Счет	Отгружен
5771	ул. Вольная		

- При подготовке данных к печати ведется поиск нужной информации которая тоже должна быть внесена в соответствующие таблицы в том числе в справочник транспортных фирм.

КРБ 1) - Менеджер

Документы

Клиенты  
Договоры  
Агенты  
Финансы  
Доставка  
Отчеты  
Справочники  
Общение  
Настройки

+/	Дата	Документ	Номер	Титул	Заказчик	Сумма	Сумма'	Расчетный счет	Статус	Оформил
+	14/02/1997	Счет на доставку	11309		ИПАРУССЕРВИС	200000.00 с.Р	34.96 USD	ТРИАДА ЦЕНТР	Опл. Вып.	Кузьменко Е.С.
+	14/02/1997	Счет на доставку	11314		ИПАРУССЕРВИС	200000.00 с.Р	34.96 USD	ИНРОСТ	Опл. Вып.	Петрийчук О.
+	14/02/1997	Счет на доставку	11339		СОЛИТОН	700000.00 с.Р	122.36 USD	ТРИАДА ЦЕНТР	Опл. Вып.	Петрийчук О.
+	24/02/1997	Счет на доставку	11553		КРИСТИ 1	4661000.00 с.Р	812.58 USD	ТРИАДА ЦЕНТР	Опл. Вып.	Петрийчук О.
+	05/03/1997	Счет на доставку	11555		АРХПРОМКОМПЛЕКТ	440000.00 с.Р	76.43 USD	ИНРОСТ	Опл. Вып.	Петрийчук О.
+	18/03/1997	Счет на доставку	12038		КЛИМАТ СЕРВИС УФА	0.00 с.Р	0.00 USD	ТРИАДА ЦЕНТР	Неопл. Вып.	Кузьменко Е.С.
+	19/03/1997	Счет на доставку	12101		КЛИМАТ СЕРВИС УФА	1170000.00 с.Р	202.44 USD	ТРИАДА ЦЕНТР	Опл. Вып.	Кузьменко Е.С.
+	20/03/1997	Счет на доставку	12180		ПАРТИЯ ПОВОЛЖЬЕ	0.00 с.Р	0.00 USD	ИНРОСТ	Неопл. Вып.	Кузьменко Е.С.
+	24/03/1997	Счет на доставку	12229		АЛЬФА	750000.00 с.Р	129.60 USD	ИНРОСТ	Опл. Вып.	Петрийчук О.
+	31/03/1997	Счет на доставку	12404		КЛИЕНТ 2000	350000.00 с.Р	60.39 USD	ТРИАДА ЦЕНТР	Опл. Вып.	Петрийчук О.
+	31/03/1997	Счет на доставку	12420		КЛИМАТ СЕРВИС УФА	200000.00 с.Р	34.51 USD	ТРИАДА ЦЕНТР	Опл. Вып.	Кузьменко Е.С.
+	31/03/1997	Счет на доставку	12421		АЛЬФА	250000.00 с.Р	43.14 USD	ИНРОСТ	Опл. Вып.	Петрийчук О.
+	02/06/1997	Счет на доставку	14939		КЛИЕНТ 2000	5050000.00 с.Р	258.41 USD	ИНРОСТ	Опл. Вып.	Кузьменко Е.С.
+	02/06/1997	Счет на доставку	14939		КЛИЕНТ 2000	3950000.00 с.Р	676.63 USD	ИНРОСТ	Опл. Вып.	Кузьменко Е.С.
+	10/06/1997	Счет на доставку	15436		ВВФ	6010000.00 с.Р	1030.31 USD	ИНРОСТ	Опл. Вып.	Кузьменко Е.С.
+	10/06/1997	Счет на доставку	15437		КЛИМАТ СЕРВИС УФА	850000.00 с.Р	145.72 USD	Наличный расчет	Опл. Вып.	Кузьменко Е.С.
+	10/06/1997	Счет на доставку	15439		АЭРКОМ	0.00 с.Р	0.00 USD	ТРИАДА ЦЕНТР	Неопл. Вып.	Кузьменко Е.С.

**Доставка**

Реквизиты | Фактура | Примечания

Дата: 24/03/1997 | Сумма: 750000 с.Р | Титул: \_\_\_\_\_

Поставщик: **ИНРОСТ** [Изменить...]

Получатель: **АЛЬФА ТОО ПО "Альфа"** [Изменить...]

Транспортная фирма: \_\_\_\_\_ [Изменить...]

Оплата: **Оплачено 28/05/1997**

Счет | Счет-фактура | Закр./откр. | Курс... | ОК

**Транспортные фирмы**

- ▶ ПД СХЕМЕ
- Грузовозовфф
- Авторейдинг
- Желдоркспедия
- Сибтревел
- Фриско/Фалькон/Транс Карго
- Реакимтрак
- Тэкостимул
- Юг - 21
- Каскад

ОК | Отказ | Редактор | Добавить | Удалить

- В случае, если программа не находит адрес транспортной фирмы, который хранится в справочнике транспортных фирм, она предлагает ввести недостающие данные в диалоговом окне.

KRIS II - Менеджер

Документы  
Клиенты  
Договоры  
Агенты  
Финансы  
Доставка  
Отчеты  
Справочники  
Общение  
Настройки

Доставка

Поездки

Марка	Водитель
ЗИЛ "Бычок"	Гольченко А.И.
ЗИЛ "Бычок"	Волков С.В.
ГАЗ "Газель"	Фомичев С.В.
ГАЗ "Газель"	Сальников С.В.
ГАЗ "Газель"	Фетисов В.И.

Начало периода	Счетчик на начало	Конец периода	Счетчик на конец
01.01/2001	33650	01/09/2001	72567
01.09/2001	72567	28/02/2002	74700
28.02/2002	74700	28/02/2002	74765
01.03/2002	74765	31/08/2002	85100
15/10/2002	85100	15/10/2002	85350
16/10/2002	85390	16/10/2002	85500
17/10/2002	85500	17/10/2002	85700
21/10/2002	85700	21/10/2002	85930
03/12/2002	85930	03/12/2002	85930
09/12/2002	85930	09/12/2002	
10/12/2002	85930	10/12/2002	
15/12/2002	91700	15/12/2002	
16/12/2002	91950	16/12/2002	
20/01/2003	94880	20/01/2003	
22/01/2003	94991	22/01/2003	
23/01/2003	95315	23/01/2003	
27/01/2003	95498	27/01/2003	
28/01/2003	95681	28/01/2003	95792
30/01/2003	95864	30/01/2003	95975
31/01/2003	96047	31/01/2003	96158
03/02/2003	96230	03/02/2003	96341
04/02/2003	96413	04/02/2003	96524
05/02/2003	96596	05/02/2003	96707
06/02/2003	96779	06/02/2003	96890
07/02/2003	96962	07/02/2003	97073
10/02/2003	97328	10/02/2003	97439
11/02/2003	97511	11/02/2003	97550
12/02/2003	97600	12/02/2003	97630
13/02/2003	97660	13/02/2003	97690
14/02/2003	97728	14/02/2003	97795
17/02/2003	97867	17/02/2003	97934

<Основной> кросс к USD н

Валюта	Курс
Руб	1.0000

**Не найден адрес А. М. Т. К.**

Введите адрес транспортной фирмы для счета: 202

OK      Отмена

- После ввода недостающих данных путевого лист будет готов к печати и выведен для предпросмотра в следующем виде:

Типовая межотраслевая форма № 4-с  
 Утверждена постановлением Госкомстата России  
 от 28.11.97 № 78

Место для штампа  
 организации

**ПУТЕВОЙ ЛИСТ**  
**грузового автомобиля** № 4761  
(серия)

<< >> 27/01/2004 года

Форма по ОКУД  
 по ОКПО

Код  
 0345004

Организация ООО "Фростин"  
(наименование, адрес и номер телефона)

Марка автомобиля ЗИЛ "Бычок"  
 Государственный номерной знак R924XМ50  
 Владелец Гольченко А.И.  
 Удостоверение № 50 КЕ № 009755 (Фамилия, имя, отчество) Класс BCDE  
 Лицензия на право стандартная, ограничена  
(наименование лицензии)

Регистрационный № \_\_\_\_\_ Серия \_\_\_\_\_ № \_\_\_\_\_  
 Присет 1 \_\_\_\_\_ Государственный номерной знак \_\_\_\_\_ Гаражный номер \_\_\_\_\_  
(тип)  
 Присет 2 \_\_\_\_\_ Государственный номерной знак \_\_\_\_\_ Гаражный номер \_\_\_\_\_  
(тип)  
 Присет 3 \_\_\_\_\_ Государственный номерной знак \_\_\_\_\_ Гаражный номер \_\_\_\_\_  
(тип)  
 Присет 4 \_\_\_\_\_ Государственный номерной знак \_\_\_\_\_ Гаражный номер \_\_\_\_\_  
(тип)  
 Сопровождающие лица: \_\_\_\_\_

Код
1

операция	время по графику				нулевой пробег, км	показание спидометра, км	время фактически, км по месяцам, мин.
	число	месц	ч.	мин.			
1	2	3	4	5	6	7	8
Выезд из гаража	27	1	9	00			27/01/2004 09.00
Возвращение в гараж	27	1	17	00			27/01/2004 17.00

Движение горючего						Время работы двигателя		
прочее		выдано	остаток при		сдано, л	коэффициент	время работы двигателя	
марка	код марки		выезд	возвращение			статус оборудования	длительность
9	10	11	12	13	14	15	16	17
								7ч.

ПОДПИСЬ  
 заправщика \_\_\_\_\_ механика \_\_\_\_\_ заправщик \_\_\_\_\_ диспетчера \_\_\_\_\_

**ЗАДАНИЕ ВОДИТЕЛЮ**

в часы распроезда (время-номер и адрес заказчика)	время работы, мин.	адрес пункта		наименование груза	количество ездок	расстояние, км	перевозимый тонн.
		подрули	разгружен				
18	19	20	21	22	23	24	25
А. М. Т. К.			ул. Советская д.1				
Аэропорт			ул. Советская д.1				
А. М. Т. К.			ул. Советская д.1				

Водительское удостоверение  
 серия/номер выдан, \_\_\_\_\_  
 выдан горючего \_\_\_\_\_ литров  
**Диспетчер** Кузьменко  
(подпись) (расшифровка подписи)  
 Водитель по состоянию здоровья управляет автомобилем \_\_\_\_\_  
(должность) (подпись) (расшифровка подписи)  
 место для штампа

Автомобиль технически исправен \_\_\_\_\_  
 Выезд разрешен. Механик: Кузьменко  
(подпись) (расшифровка подписи)  
 Автомобиль привез. Водитель: Гольченко А.И.  
(подпись) (расшифровка подписи)  
 Протяженность автомобиля, маршрут \_\_\_\_\_  
 маршрут \_\_\_\_\_  
 Сдел в отчете \_\_\_\_\_  
(подпись) (расшифровка подписи)  
 Привез механика: Кузьменко  
(подпись) (расшифровка подписи)

Отметки организации и владельца автомобиля \_\_\_\_\_  
 \_\_\_\_\_  
 \_\_\_\_\_

ПОСЛЕДОВАТЕЛЬНОСТЬ ВЫПОЛНЕНИЯ ЗАДАНИЯ													Наименование грузоотправителя (грузополучателя)	Подпись и печать грузоотправителя (грузополучателя)
пункт погрузки/разгрузки и/или приема/выпуска груза	номер езды	прибытие			убытие		номер прицепа			номера прицепов/автомобилей/транспортных средств (ТТД)				
		число	ч.	мин.	ч.	мин.	прим.	убытия	пробег					
26	27	28	29	30	31	32	33	34	35	36	37	38	39	40
	1	27/01/2004	09	00										
ул. Советская д.1	2	27/01/2004											А. М. Т. К.	
ул. Советская д.1	3	27/01/2004											Аэрогруз	
ул. Советская д.1	4	27/01/2004											А. М. Т. К.	
	5	27/01/2004												
	6	27/01/2004												
	7	27/01/2004												
	8	27/01/2004												
Всего	3											ТТД в количестве		шт.

**Таксировка**

Сдал водителем \_\_\_\_\_ Гольченко А.И. \_\_\_\_\_ Прием диспетчер \_\_\_\_\_ Кузьменко \_\_\_\_\_  
 (подпись) (расшифровка подписи) (подпись) (расшифровка подписи)

Особые отметки \_\_\_\_\_

\_\_\_\_\_

\_\_\_\_\_

\_\_\_\_\_

\_\_\_\_\_

Простои на линии					Подпись ответственного лица
причина	код	начало	окончание	количество	
41	42	43	44	45	

**РЕЗУЛЬТАТЫ РАБОТЫ АВТОМОБИЛЯ И ПРИЦЕПОВ**

распорядочный №	по маршруту	фактический	время в пути, ч. мин.							количество		пробег, км			прицепов, шт.		выполнено, т/м		затраты	
			всего	прицепа	в движении	в том числе автомобилей			ездок	звездок	общий		в том числе с грузом	в том числе на прицепах	всего	в том числе на прицепах	код	сумма, руб. код		
						всего	под погрузкой/разгрузкой	в ожидании			автомобиль	прицепа							автомобиль	прицепа
46	47	48	49	50	51	52	53	54	55	56	57	58	59	60	61	62	63	64	65	66

Коды марок: Автомобиль  Прицепов    Автомобиль, дни в работе  Таксировщик \_\_\_\_\_ Кузьменко \_\_\_\_\_  
 (подпись) (расшифровка подписи)

**Добавление записи в таблице водителей**

**Добавление записи в таблице водителей**

- При добавлении записи в таблице водителей необходимо выбрать соответствующий пункт меню, которое активизируется при нажатии правой клавишей мыши над таблицей водителей.



**KRISTI - Менеджер**

Документы  
 Клиенты  
 Договоры  
 Агенты  
 Финансы  
 Доставка  
 Отчеты  
 Справочники  
 Общение  
 Настройки

Доставка

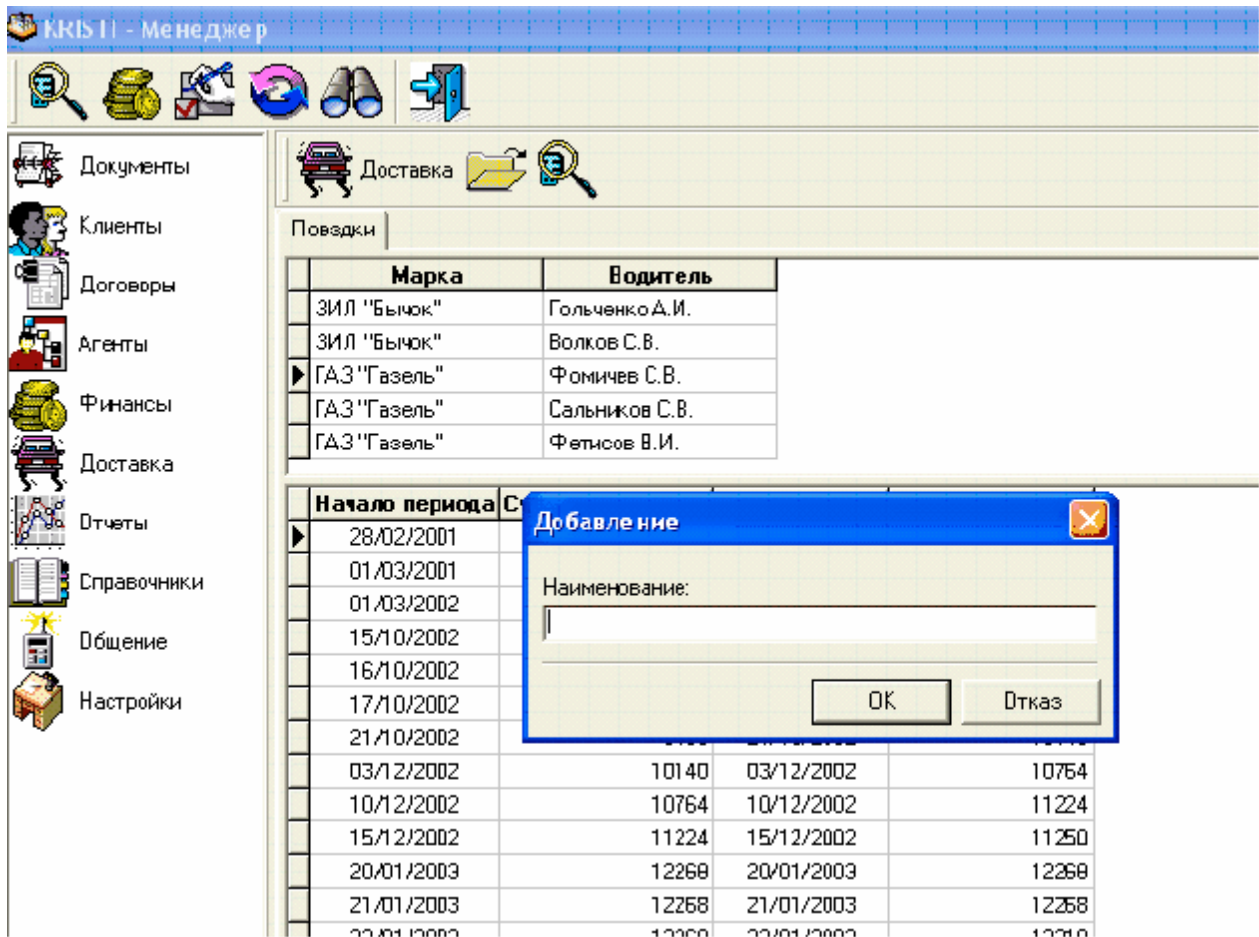
Поездки

Марка	Водитель
ЗИП "Бычок"	Гольчанко А.И.
ЗИП "Бычок"	Волков С.В.
ГАЗ "Газель"	Фрошнев С.Е.
ГАЗ "Газель"	С.В.
ГАЗ "Газель"	И.

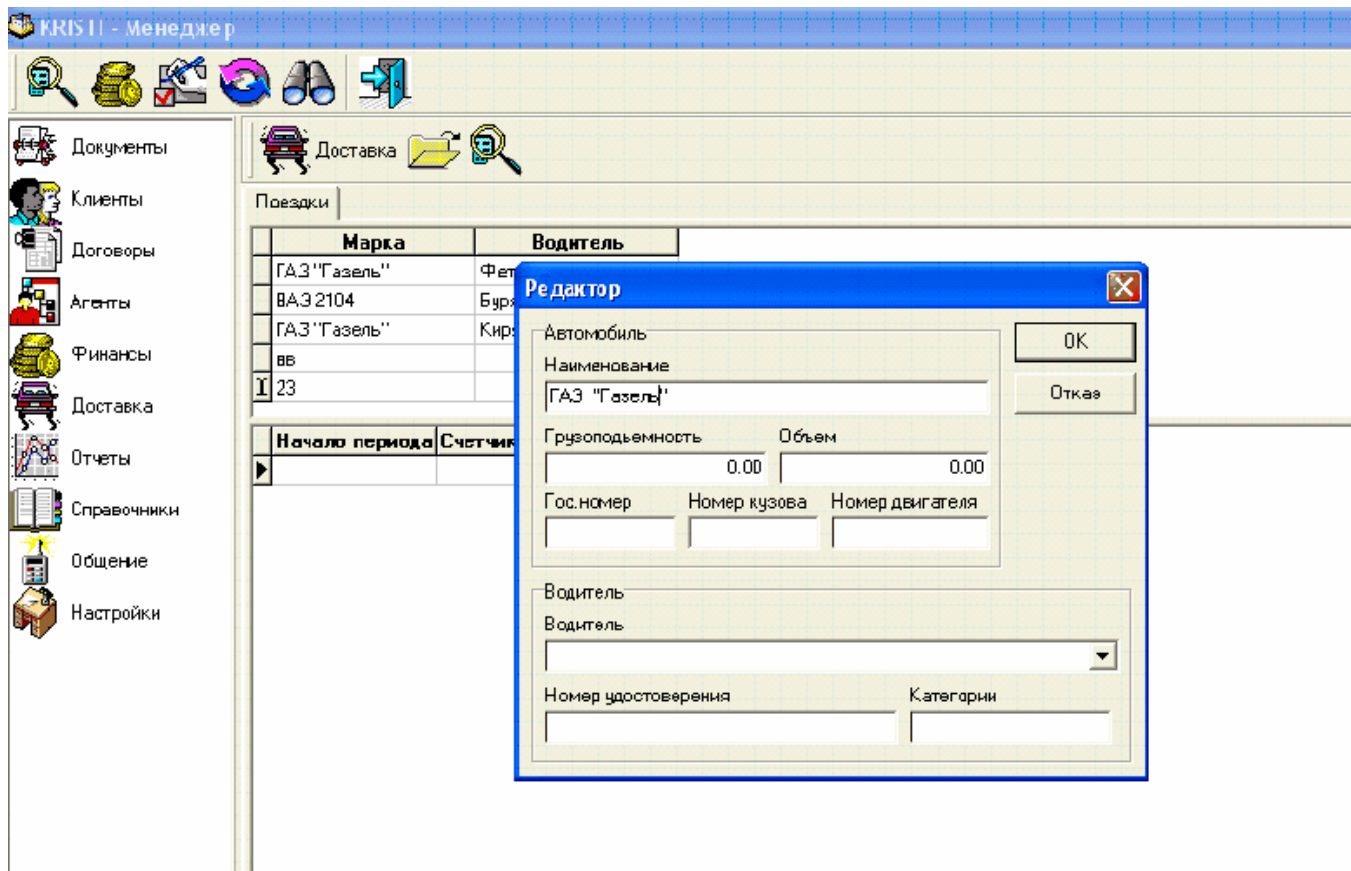
Редактор  
Добавить

Начало периода	Счетчик на начало	Конец периода	Счетчик на конец
28/02/2001	0	28/02/2001	13000
01/03/2001	13000	01/09/2001	4321
01/03/2002	4321	31/08/2002	9244
15/10/2002	9244	15/10/2002	9315
16/10/2002	9325	16/10/2002	9407
17/10/2002	9407	17/10/2002	9457
21/10/2002	9489	21/10/2002	10140
03/12/2002	10140	03/12/2002	10764
10/12/2002	10764	10/12/2002	11224
15/12/2002	11224	15/12/2002	11250
20/01/2003	12268	20/01/2003	12268
21/01/2003	12268	21/01/2003	12268
22/01/2003	12268	22/01/2003	12318

- При добавлении записи необходимо воспользоваться рядом диалоговых окон. В строку **Наименование** внести марку автомобиля. Для продолжения ввода данных нажмите **Ок**. В случае отказа от добавления записи нажмите **Отказ**



- После ввода наименования , необходимо ввести дополнительные данные и подтвердить информацию нажатием **Ok**. В случае неправильного ввода или уточнения информации можно воспользоваться пунктом меню **Редактор**.

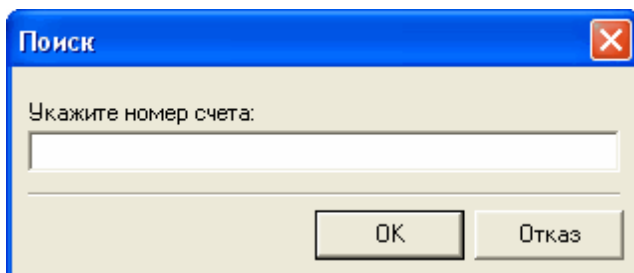


## Поиск документа по номеру счета

Для поиска записи в таблицах выполненных и невыполненных заявок воспользуйтесь кнопкой на панели инструментов в разделе **Доставка**.



При появлении диалогового окна, введите номер счета и нажмите **Ok**. В случае если счет существует указатель в таблице укажет на найденную запись, в противном случае, если записи не существует, будет выведено диалоговое окно, информирующее Вас о том, что записи с данным номером в таблицах не содержится.



## Таблица выполненных и невыполненных доставок

### Таблица выполненных и невыполненных доставок

- Распределение выполненных и невыполненных заявок в таблице осуществляется путем перехода по соответствующим закладкам.

The screenshot shows a software interface with a table of delivery orders. The table has columns for 'Счет' (Account), 'Отгружен' (Delivered), and 'ремя заявок' (Request time). The 'Невыполнено' (Not completed) tab is selected. A context menu is open over the table, listing various actions such as 'Редактор доставки по счету', 'Добавить доставку по счету', 'Удалить', 'Редактор доставки без счета', 'Добавить доставку без счета', 'Обновить', 'По транспортной фирме', 'По дате отгрузки', 'По дате заявки', 'По дате исполнения', 'Печать оформленных заявок...', and 'Печать неоформленных заявок'. The table data includes account numbers and dates.

Счет	Отгружен	ремя заявок
215547	29/05/2003	
187997	19/09/2003	
223569	21/07/2003	
223647	21/07/2003	
224124	21/07/2003	
224127	21/07/2003	
224240	21/07/2003	
224453	21/07/2003	
224874	22/07/2003	
230370	16/09/2003	
245607	16/12/2003	16/12/2003 1

- В таблице выполнения доставки предусмотрены механизмы: создания доставки как по счету, так и без него. Если Вы создаете заявку без счета в поле счет заносится значение 0; печати оформленных и не оформленных заявок; сортировке таблицы по транспортной фирме, по дате отгрузки, по дате заявки, по дате исполнения;
- Для использования этих возможностей необходимо выбрать соответствующий пункт выпадающего меню, которое активируется при нажатии правой клавиши мыши над таблицей невыполненных доставок.
- Редактирование записей возможно так же при двойном щелчке левой клавиши мыши на соответствующей записи в таблице невыполненных заявок или используя выпадающее меню.

- После сортировки,удаления и добавления доставок рекомендуется обновлять таблицу путем выбора пункта меню **Обновить** или нажатия функциональной клавиши **F5**.
- Для удаления невыполненной заявки как по счету,так и без счета используйте пункт меню **Удалить**.

Для сортировки невыполненных заявок используйте соответствующие пункты меню.По умолчанию сортировка ведется по транспортной фирме

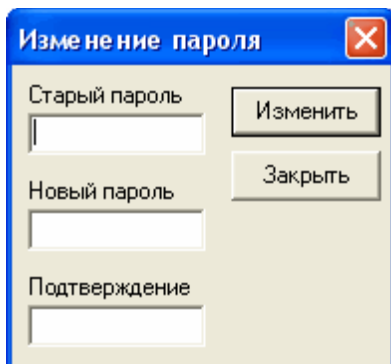
## Настройки

### Описание

В данном разделе хранятся настройки предпочтительные для каждого пользователя,полезные советы (ответы на часто задаваемые вопросы) и имеется возможность смены пароля.

### Смена пароля

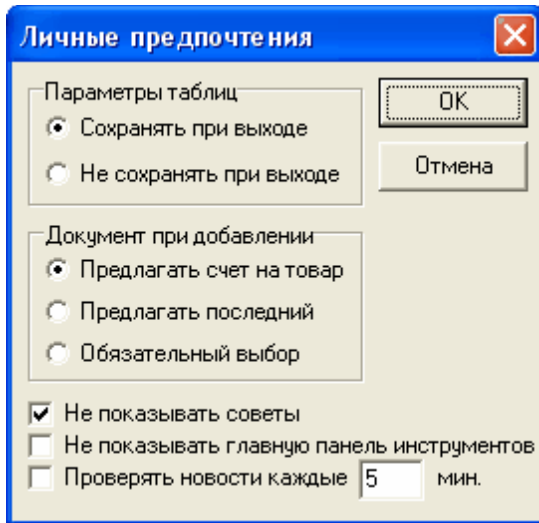
Для смены пароля используйте данное диалоговое окно и подтвердите изменения нажатием кнопки **Изменить**.В случае отказа от действий кнопку **Закреть**-пароль остается прежний.



The image shows a dialog box titled "Изменение пароля" (Change Password). It has a blue title bar with a close button (X). The dialog contains three input fields: "Старый пароль" (Old password), "Новый пароль" (New password), and "Подтверждение" (Confirmation). There are two buttons: "Изменить" (Change) and "Закреть" (Close).

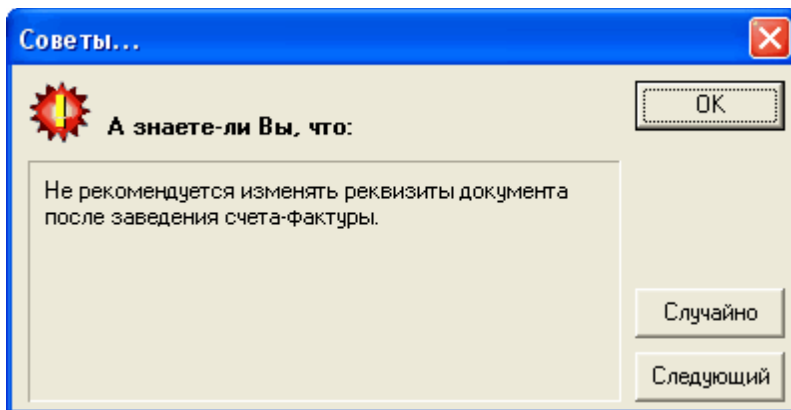
### Предпочтения

Личные предпочтения это настройки модуля Менеджер,которые доступны любому пользователю.Подтвердить их можно нажатием клавиши ОК.



## Полезные советы

Быстрая справка или ответы на часто задаваемые вопросы. Для получения следующего совета нажмите кнопку Следующий или Случайно - для получения случайного совета. Для видимости окна используйте опцию в предпочтениях.



## Отчеты

### Графические отчеты

#### Задание на построение графика

Задание на построение графика программа получает вызывая мастер построения графика. Ввод данных осуществляется по шагам.

**Шаг 1.** Необходимо указать начало и конец периода за который будет построен график, а так-же интервал (скважность) который определяют количество точек в графике.

**Шаг 2.** Задается вид фильтра по товарам - по одному наименованию или по группе товаров с возможностью наложения дополнительного фильтра по производителю.

**Шаг 3.** Задается вид отчета:

*Количественный по отгрузкам* - Производится расчет количества отгруженного товара.

Денежный по отгрузкам (в ценах продаж) - Производится расчет сумм отгрузок в ценах продаж.

Процентный по отгрузкам (денежные показатели) - Производится расчет доли отгруженных товаров заданных в шаге 2, к общему количеству товаров.

Денежный по оплаченным товарам из числа отгруженных - Производится расчет оплаченного товара из числа отгруженного.

Процентный по оплатам - Производится расчет доли оплат по товарам указанным в шаге 2, к общему объему оплат.

Количественный по возвратам - Производится расчет количества возвращенного товара.

Денежный по возвратам (в ценах продаж) - Производится расчет суммы на которую произведен возврат.

Процентный по возвратам (количественный к отгрузкам) - Производится расчет доли возвратов к количеству отгрузок.

Показатели рентабельности (денежный по оплатам, себестоимости, возвратам) - Производится расчет суммы оплат, суммы себестоимости, суммы возвратов в денежном эквиваленте. Валовая прибыль определяется как разница между суммой оплаты и суммой себестоимости и возвратов.

Количественный (Приход, Расход, Остаток на начало) - Производится расчет количественных показателей прихода за период, расхода за период, остатка на начало периода. Наиболее эффективен в режиме анализа одного товара.

**Шаг 4.** Определяются серии отчета для клиентов, регионов, менеджеров.

**Шаг 5.** Если на шаге 4 было потребовано строить серии, то определяются соответствующие серии.

**Шаг 6.** Подтверждение параметров, запуск построения графика.

## Управление графиком

**Увеличение области** - Выделение с помощью левой кнопки манипулятора "мышь" области графика из левого верхнего угла к правому нижнему приведет к увеличению выделенной области. Выделение из правого верхнего угла к левому нижнему приведет к восстановлению масштаба.

### **Изменение представления**

Для изменения представления вызовите всплывающее меню нажатием правой клавишей манипулятора "мышь".

**Тип графика** - Тип графического представления данных можно задать как линии, столбцы или области.

**Значения** - Показывать или нет значения для точек отчета.

**Легенда** - Показывать или нет описание серий графика.

**3D** - 3-х мерный график.

**Переключить на данные** - Переключение на табличное представление данных.

### **Управление данными**

**Печать** - Вводит график на текущий принтер.

**Сохранить как** - Сохранение графика на диске в виде файла.

**Копировать в буфер обмена** - Копировать в буфер обмена график или данные.

## Текстовые отчеты

### Финансовые результаты

#### **Входные параметры отчета**

**Дата начала периода** - дата начала периода.

**Дата конца периода** - дата конца периода.

**Себестоимость** - Выбор метода получения себестоимости отгруженного товара.

**Учесть откаты** - При определении валовой прибыли откаты, проведенные в документах, будут вычитаться из объема продаж.

**Учесть денежные возвраты** - При определении валовой прибыли денежные возвраты, проведенные в документах, будут вычитаться из объема продаж.

**Без товаров на реализации** - Не будет определяться себестоимость товаров находящихся на реализации. Ускоряет процесс построения отчета.

#### **Выходные параметры отчета**

Результатом отчета является отчет о финансовой деятельности (отчет о прибылях и убытках), баланс предприятия и анализ финансовых результатов.

### Краткий отчет по клиентам

Отчет обрабатывает всех клиентов, кроме спецклиентов, за указанный период и выдает следующие параметры по каждому из них:

**Клиент** - Имя клиента;

**Менеджер** - Менеджер клиента;

**Отгрузка** - Сумма отгруженного товара в ценах продаж;

**Услуги** - Сумма оказанных услуг;

**Откат** - Сумма оформленных откатов;

**Возвр.сумм** - Сумма возвращенных сумм оформленных в документах;

**Оплачено** - Сумма оплат;

**Бартер** - Сумма бартерных операций;

**Возврат** - Сумма возвращенного клиентом товара;

**Сальдо** - Сальдо клиента на конец периода.

Данные представляются в расчетной валюте.

### Отчет по дебиторской/кредиторской задолженности

Отчет позволяет провести анализ клиентских сальдо. На выходе отчета можно получить список клиентов с их сальдо на конец заданного периода. Список можно ограничить отрицательным или положительным сальдо, датой последней операции с клиентом, принадлежностью клиента к определенным регионам и/или к определенным менеджерам.

### Складские остатки по группам

Отчет позволяет провести подробный анализ складских запасов на указанную дату по группам. Будет подсчитана сумма по каждой группе в **учетных ценах**.

### Поиск крупных клиентов

Отчет предназначен для поиска клиентов по следующим критериям:



**Сумма отгрузок не менее указанной** - Будут отобраны клиенты с суммой отгрузок, в ценах продаж, не менее указанной;

**Количество товара не менее указанной** - Будут отобраны клиенты с количеством отгруженного товара не менее указанного;

**Валовая прибыль не менее указанной** - Будут отобраны клиенты с показателем валовой прибыли не менее указанной.

Отчет анализирует только товарные операции. Поиск можно ограничить группами товаров и/или указанным поставщиком товара. Все денежные суммы измеряются в расчетной валюте.

## Отчет по отгрузкам

Отчет предназначен для анализа отгрузок товара, с целью определения количества, минимальной/максимальной цены и средней ожидаемой рентабельности продаж. Анализ можно ограничить группой товара, указанием клиентов, указанием менеджеров или указанием регионов.

## Подробный отчет о реализации

### **Входные параметры отчета**

**Дата начала периода** - дата начала периода.

**Дата конца периода** - дата конца периода.

**Развернутый** - В отчет будут включены все товары/услуги входящие в документ.

**Себестоимость по DDP** - При расчете себестоимости товаров будет использоваться DDP, в противном случае - учетная цена.

**Сортировка по товару** - В случае развернутого отчета позиции будут выводиться отсортированные по наименованию товара, в противном случае - по дате отгрузки.

**Только неоплаченные товары** - В случае развернутого отчета будут выводиться только позиции со статусом ДОЛГ и НЕОПЛАЧЕНО.

**Исключить спецклиентов** - К обработке не будут приняты клиенты, отмеченные как клиенты не входящие в реализацию (Спецклиенты).

**Группировка по клиентам** - Реализация товаров и услуг будет сгруппирована по клиентам, с подсчетом промежуточных итогов по каждому клиенту. Имеется возможность указать по каким клиентам строить отчет. Для этого необходимо мышью перетащить необходимых клиентов из правого окна в левое или таким-же образом указать регионы с интересующими клиентами.

**Группировка по товарам** - Реализация товаров будет сгруппирована по позициям, с подсчетом промежуточных итогов по каждому товару. Из обработки выпадают сделки, не имеющие явного указания товара. Имеется возможность указать по каким группам товаров строить отчет. Для этого необходимо мышью перетащить необходимые группы из правого окна в левое.

**Группировка по менеджерам** - Реализация товаров и услуг будет сгруппирована по менеджерам, с подсчетом промежуточных итогов по каждому менеджеру. Имя менеджера можно брать либо из реквизитов клиента, либо из реквизитов документа (**По заведению документа**). Имеется возможность указать по каким менеджерам строить отчет. Для этого необходимо мышью перетащить необходимых менеджеров из правого окна в левое.

### **Выходные параметры отчета**

При развернутом виде отчета данные о реализации будут выведены в виде таблицы со следующими столбцами:

**Дата** - Дата операции.

**Наименование** - Наименование товара или операции.

**Документ** - Вид документа.

**Номер** - Номер документа.  
**Кол-во** - Количество.  
**Цена** - Цена единицы товара.  
**Отгрузка** - Сумма отгрузки.  
**Возврат** - Сумма возврата.  
**Оплата** - Сумма оплаты.  
**Себ-ть** - Себестоимость единицы товара.  
**Рен-сть** - Рентабельность реализации.

Итоговые суммы представляются в виде таблицы где в первая колонке расположено наименование параметра, во второй - входное значение на начало периода, в третьей - оборот за период, в четвертой - значение на конец периода. Параметры:

- 1.Отгрузка** - Сумма отгрузки товара в ценах продаж.
- 2.Услуги** - Сумма оказанных услуг в ценах продаж.
- 3.Откат взятка** - Сумма откатов не входящих в сальдо.
- 4.Откат обнал.** - Сумма откатов входящих в сальдо.
- 5.Возвращенные суммы** - Сумма платежей возвращенных клиенту.
- 6.Оплачено** - Сумма платежей клиента.
- 7.Бартер** - Сумма бартерных операций.
- 8.Возврат** - Сумма возвращенного клиентом товара.
- 9.Переоформление** - Сумма переоформленного товара.
- 10.Взаимозачет** - Сумма взаимозачетов.
- 11.Себестоимость реализации** - Себестоимость товара находящегося на реализации (Все, что отгрузили минус все то, что вернули).
- 12.Себестоимость оплаченного** - Себестоимость товара с оплаченной себестоимостью.
- 13.Себестоимость неоплаченного** - Себестоимость товара с неоплаченной себестоимостью.
- 14.Сальдо [6]+[8]+[7]+[10]-[1]-[2]-[4]-[5]-[9]** - Сальдо (Нам должны - минус, мы должны - плюс).
- 15.Валовая прибыль [6]+[7]-[3]-[4]-[5]-[11]** - Валовая прибыль (Прибыль от реализации без учета переменных расходов).
- 16.Долг по услугам** - Сумма неоплаченных услуг.

### Отчет по возвратам

Отчет проводит анализ возвращенного товара за указанный период. Поиск можно ограничить группой товара.

### Отчет по монтажу

Отчет строится по монтажным счетам выполненным за указанный период. Проводится анализ монтажа выбранного оборудования из дерева групп товаров. Производится подсчет количества товара проходившего через счета на монтаж. Средней, минимальной и максимальной цены монтажа. Справочно выдается розничная цена товара. Опционально можно ограничить расчет счетами в которых обязательно указана бригада проводившая монтаж.

### Отчет по филиалам

Консолидированный отчет по филиалам. В отчет попадают все юридические лица статус которых "Филиал". Производится вычисление следующих параметров:

- 1.Отгрузки - Себестоимость отгруженного товара в ценах DDP;
- 2.Возвраты - Себестоимость возвращенного товара в ценах DDP;

- 3.Всего отгружено - Вычисляется как [1]-[2];
- 4.Реализация - Реализация товара по отчетам о реализации в ценах продаж филиала;
- 5.Возврат средств - Снятие товара с реализации по отчетам о реализации в ценах продаж филиала;
- 6.Всего реализовано - Вычисляется как [4]-[5];
- 7.Себестоимость реализации - Себестоимость [6] в ценах DDP;
- 8.Валовая прибыль - Вычисляется как [6]-[7];
- 9.Всего оплачено (вкл.бартер) - Сумма денежных поступлений от филиала;
- 10.Недоплата - Вычисляется как [6]-[9];
- 11.Расходы - Сумма прямых расходов филиала проведенных в финансовой части программы;
- 12.Стоимость услуг - Стоимость всех счетов на услуги высавленных филиалу;
- 13.Чистая прибыль - Вычисляется как [8]-[10]-[11]-[12];
- 14.Рентабельность - Вычисляется в процентах как прибыль отнесенная к себестоимости;
- 15.Товар на реализации - Сумма товара в ценах DDP не реализованная филиалом.

### **Себестоимость реализации**

Расчет себестоимости полностью оплаченных товаров за вычетом возвратов. В качестве себестоимости единицы товара берется учетная цена товара.

### **Отчет о реализации**

Генератор отчета о реализации филиала. Необходим для предоставления информации о реализации в головную организацию. Реализованным считается товар отгруженный и полностью оплаченный. Датой реализации считается более поздняя между датой отгрузки и даты последней оплаты. Для передачи информации в головную организацию необходимо поставить опцию "сохранить в файл экспорта".

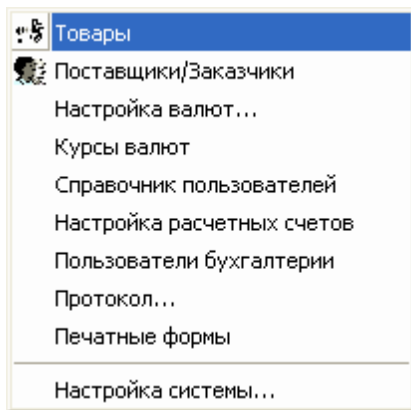
### **Администрация**

#### **Интерфейс и управление**

Модуль Администрация выполнен через стандартный Windows интерфейс и является многодокументным приложением. Управление его функциями осуществляется через главное меню программы.

Структура меню программы:

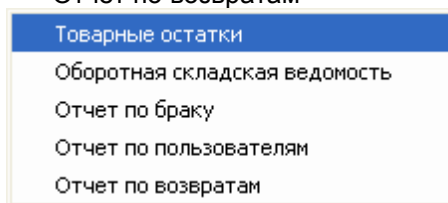
- **Справочники**
  - Товары
  - Поставщики/Заказчики
  - Настройка валют
  - Курсы валют
  - Справочник пользователей
  - Настройка расчетных счетов
  - Пользователи бухгалтерии
  - Протокол
  - Печатные формы
  - Настройки системы



Рабочими окнами модуля являются окна Товары и Поставщики/Заказчики. Управление этими окнами осуществляется с помощью пункта меню **Окно** главного меню программы

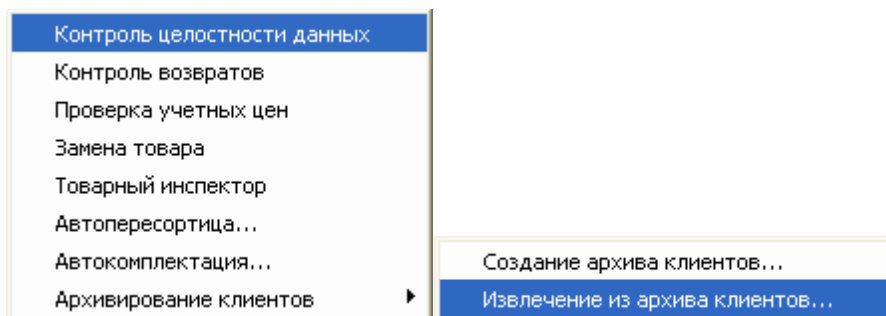
- **Отчеты**

- Товарные остатки
- Оборотная складская ведомость
- Отчет по браку
- Отчет по пользователям
- Отчет по возвратам

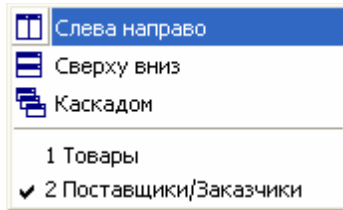


- **Обработка**

- Контроль целостности данных
- Контроль возвратов
- Проверка учетных цен
- Замена товара
- Товарный инспектор
- Автопересортица
- Автокомплектация
- Архив клиентов
  - Создание архива клиентов
  - Извлечение из архива клиентов



- **Принтер**
- **Окно**
  - Слева направо
  - Сверху вниз
  - Каскадом



- **Выход**

## Справочники

### Товары

#### Описание товарного справочника

Справочник товаров предназначен для хранения информации о товарных позициях. Хранится следующая информация:

#### **Основные реквизиты**

**Наименование товара** - Основное описание товара (Артикул) используется для отображения товарной позиции во всех документах и при печати.

**Единица измерения** - Описание единицы измерения с кодом ОКЕИ (Общероссийский классификатор единиц измерений).

**Ставка НДС** - Базовая ставка НДС в процентах.

**Розничная цена** - Розничная цена товара, автоматически проставляется при добавлении позиции в счет на товар.

**Учетная цена** - Учетная себестоимость товара, автоматически проставляется при добавлении позиции в акт прихода на склад.

**Цена DDP** - Учетная цена DDP товара.

**Стоимость доставки** - Учетная цена доставки товара, используется при расчете DDP.

**Производитель** - Производитель товарной позиции из справочника фирм-производителей.

**Код ОКДП** - Код из справочника ОКДП.

**Описание товара** - Краткое описание товара, используется

**Признак гарантийного талона** - Признак может быть проверен при печати документов для выдачи информационного сообщения об общем количестве гарантийных талонов которые необходимо выдать клиенту.

**Признак скрытого товара** - При наличии признака товар не добавляется в новые документы, предназначен для товаров которые больше не используются.

**Наличие составных частей** - Указываются из каких составных частей состоит товар. Если среди составных частей встречаются позиции которые являются составными частями для других товаров выставляется признак "Комплектовать". Операции можно проводить как с товаром, так и с его составными частями. Если признак "Комплектовать" отсутствует, то комплектация будет производится автоматически, в противном случае комплектацию необходимо оформлять в модуле "Склад" с помощью документа "Комплектация".

## Характеристики товара

**Габаритные размеры и масса** - Указываются высота в метрах, длина в метрах, ширина в метрах.

**Вес** - , вес брутто в килограммах.

**Расширенное описание** - Расширенное описание товара.

## Дополнительные реквизиты

### Фиксированные параметры

**Наименование** - Наименование товара, доступное при печати документов из раздела "Заказы".

**Единица измерения** - Единица измерения товара, доступна при печати документов из раздела "Заказы".

**Код** - Заводской код товара.

**Номер по каталогу** - Номер товара по каталогу производителя.

**Описание** - Описание товара , доступное при печати документов из раздела "Заказы".

**Таможенное описание** - Описание товара , доступное при печати документов из раздела "Заказы".

**Сертификат** - Номер сертификата.

**Ограничение цены** - Ограничение цены сверху и/или снизу. При заполнении счета на товар не позволяет проставить цену выходящую за пределы указанного диапазона.

**Производитель** - Фирма производитель, доступно при печати документов из раздела "Заказы".

### Дополнительные параметры

Список любых других неформализованных параметров свойственных конкретной товарной позиции.

## Список синонимов

Список синонимов для товара. Позволяет синхронизировать несколько программных комплексов с помощью файлов экспорта.

Для корректной работы со справочником товаров смотри также:

Замена товара

Товарный инспектор

## Управление товарным справочником

Для простоты навигации по справочнику товаров предусмотрено дерево групп товаров. Каждый товар может принадлежать только одной группе.

### Команды управления деревом товаров.

Команды вызываются через контекстное меню.

**Редактор** - Изменение имени группы.

**Обновить** - Обновить справочник групп.

**Добавить группу** - Добавляет новую группу в выделенную группу.

**Добавить товар** - Добавляет новый товар в выделенную группу.

**Удалить** - Удаляет выделенную группу. Если группе принадлежит какой либо товар, будет

выдано сообщение об ошибке.

Изменение взаимного расположения групп и подгрупп относительно друг-друга производится с помощью манипулятора "мышь".

### **Команды управления справочником товаров.**

Команды вызываются через контекстное меню и с помощью кнопок на верхней панели.

**Редактор** - Вызов редактора описания товара.

**Информация** - Вызов окна "Информация о товаре".

**Операции** - Вызов окна "Операции с товаром".

**Приходы** - Вызов окна "Приходы товара на склад".

**Фильтр** - Включение фильтра по справочнику.

**Сохранение розничных цен** - Сохранение текущих розничных цен. Необходимо для реализации расчета бонусных скидок по договору монтажных работ.

**Вверх** - Перемещает товарную позицию вверх, внутри текущей группы.

**Вниз** - Перемещает товарную позицию вниз, внутри текущей группы.

**Синхронизация** - Синхронизирует расположение товаров в справочнике согласно дереву товаров.

**Удалить** - Удаляет товарную позицию из справочника, при условии отсутствия операций с ним.

### **Информационное окно**

Окно "Информация о товаре" выдает оперативную информацию о текущем состоянии товара.

**Общие** - Выдается наименование, краткое и полное описание товара. Текущая розничная цена. Ограничение розничной цены (Если есть).

**Остатки** - Информация о складских запасах по каждому складу отдельно и суммарно. Количество выписанного но не отгруженного товара. Сколько из выписанного товара оплачено.

**Составные части** - Информация о некомплектных составных частях.

**Подробности** - При наличии выбора "Показывать подробности" показывает:

*Заказчики* - Список выписанного но не отгруженного товара.

*Приход* - Список актов прихода на склад.

*В пути* - Список документов из подсистемы "Заказ" с информацией о

товаре который должен поступить на склад.

**Учетные цены** - Учетные цены товара.

**Учетные цены DDP** - Цены DDP товара.

**Дополнительные параметры** - Список любых других неформализованных параметров свойственных конкретной товарной позиции.

### **Операции с товаром**

Окно "Операции с товаром" показывает все операции с товаром влияющие на складские запасы этого товара.

### **Команды управления.**

**Фильтр** - Применить фильтр к операциям.

**Информация** - Выдать информацию о товаре.

**Обновить** - Обновить содержание окна.

*Печать* - Вывести на печать содержание окна.

## Поставщики/заказчики

### Поставщики\заказчики описание

Справочник предназначен для хранения и управления информацией о поставщиках и заказчиках. Команды управления справочником вызываются в виде контекстного меню.

*Редактор* - Изменение реквизитов.

*Добавить* - Добавление новой записи.

*Удалить* - Удаление записи.

*Инспекция* - Запуск процедуры проверки справочника на предмет отсутствия связанных документов. Если на данного клиента не выписано ни одного документа - будет предложено его удалить.

В справочнике представлен список документов, связанных с выделенным контрагентом. Расположив два справочника рядом можно перетаскивать документы от клиента к клиенту.

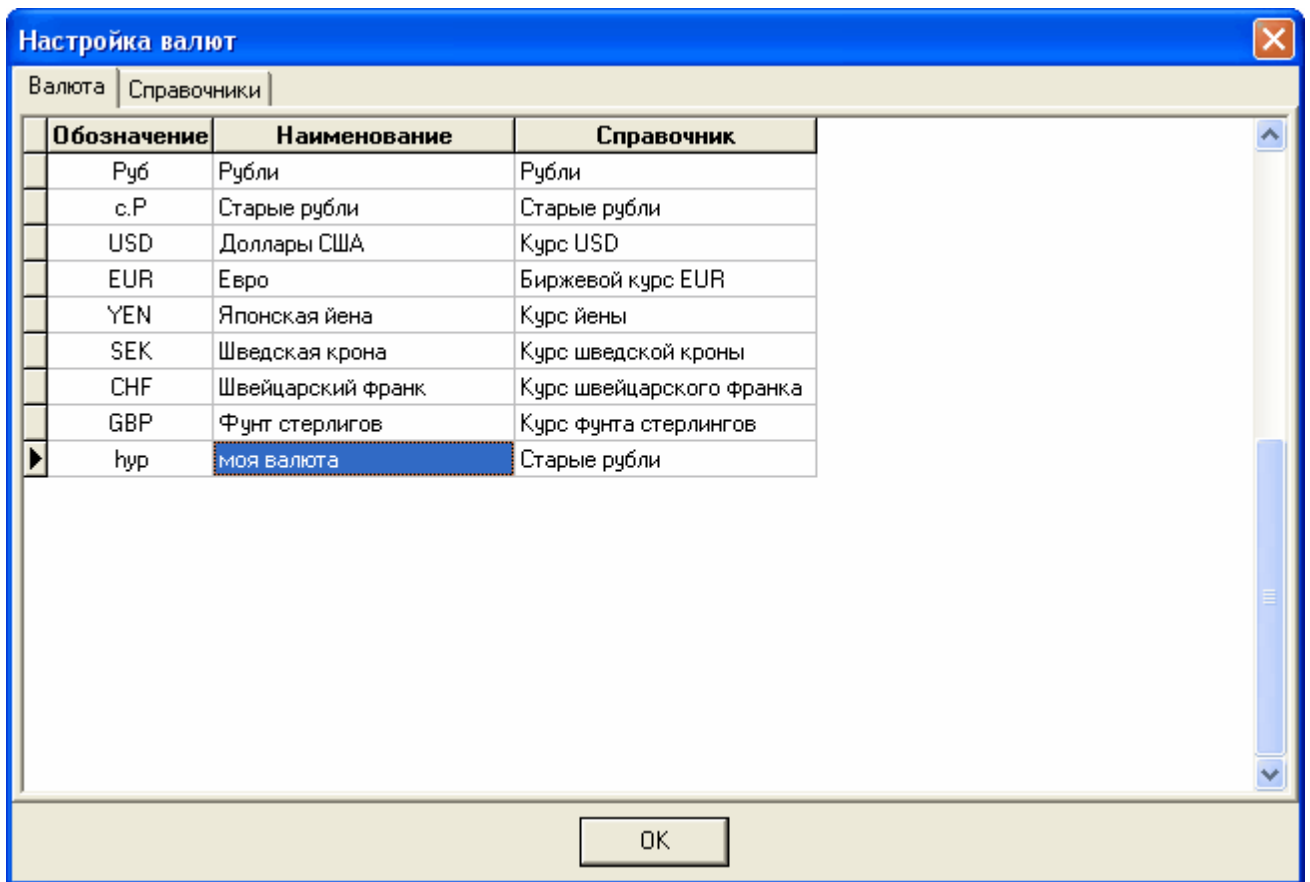
## Настройка валют

### Описание

Система KRISTI является мультивалютной системой, много валютность реализована с помощью набора справочников валют, которые содержат кросс-курсы по отношению к национальной валюте.

Диалоговое окно **Настройка валют** состоит из двух закладок: валюта и справочники. Закрытие диалогового окна осуществляется нажатием клавиши **ОК**.

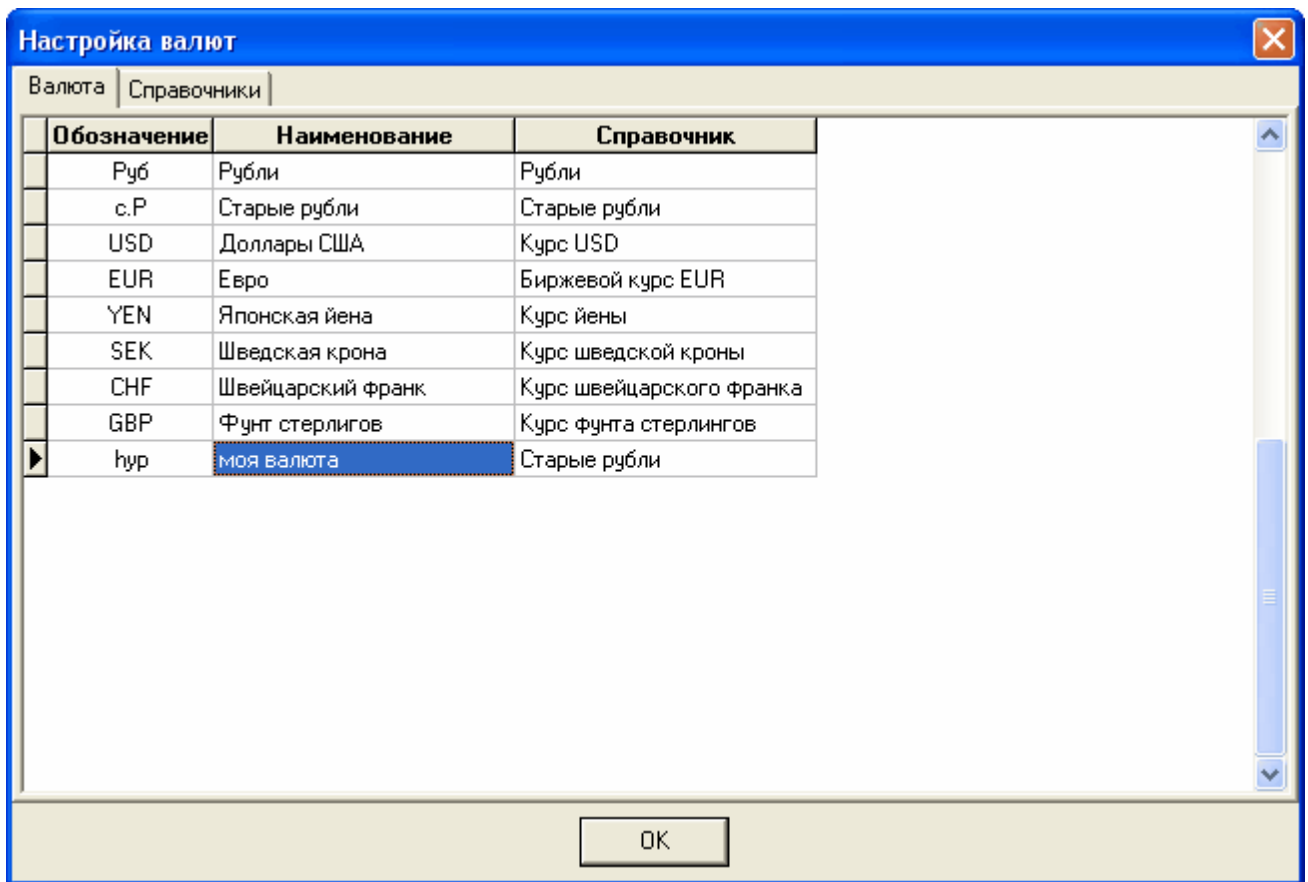




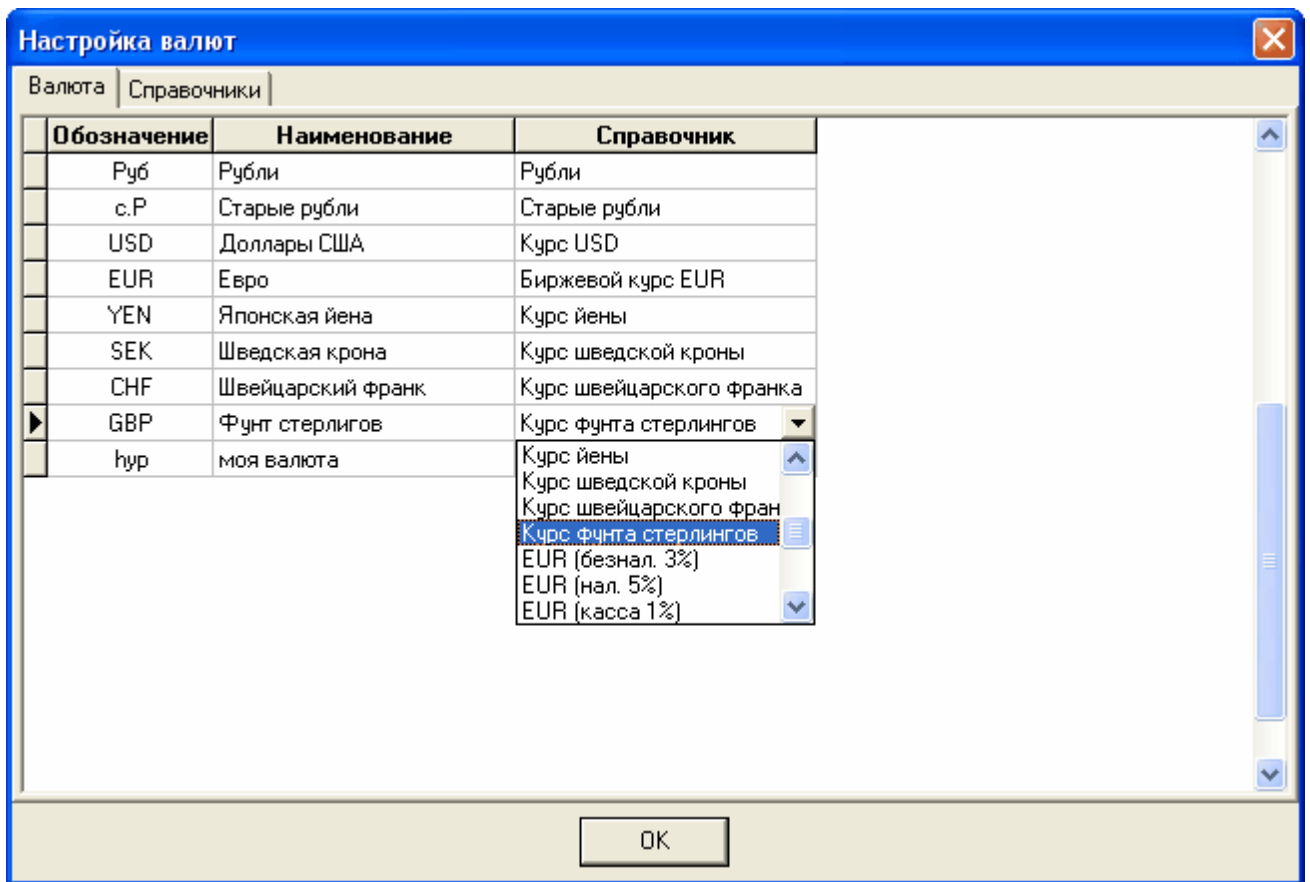
смотри также: кросс-курс, национальная валюта, расчетная валюта

### **Закладка валюта**

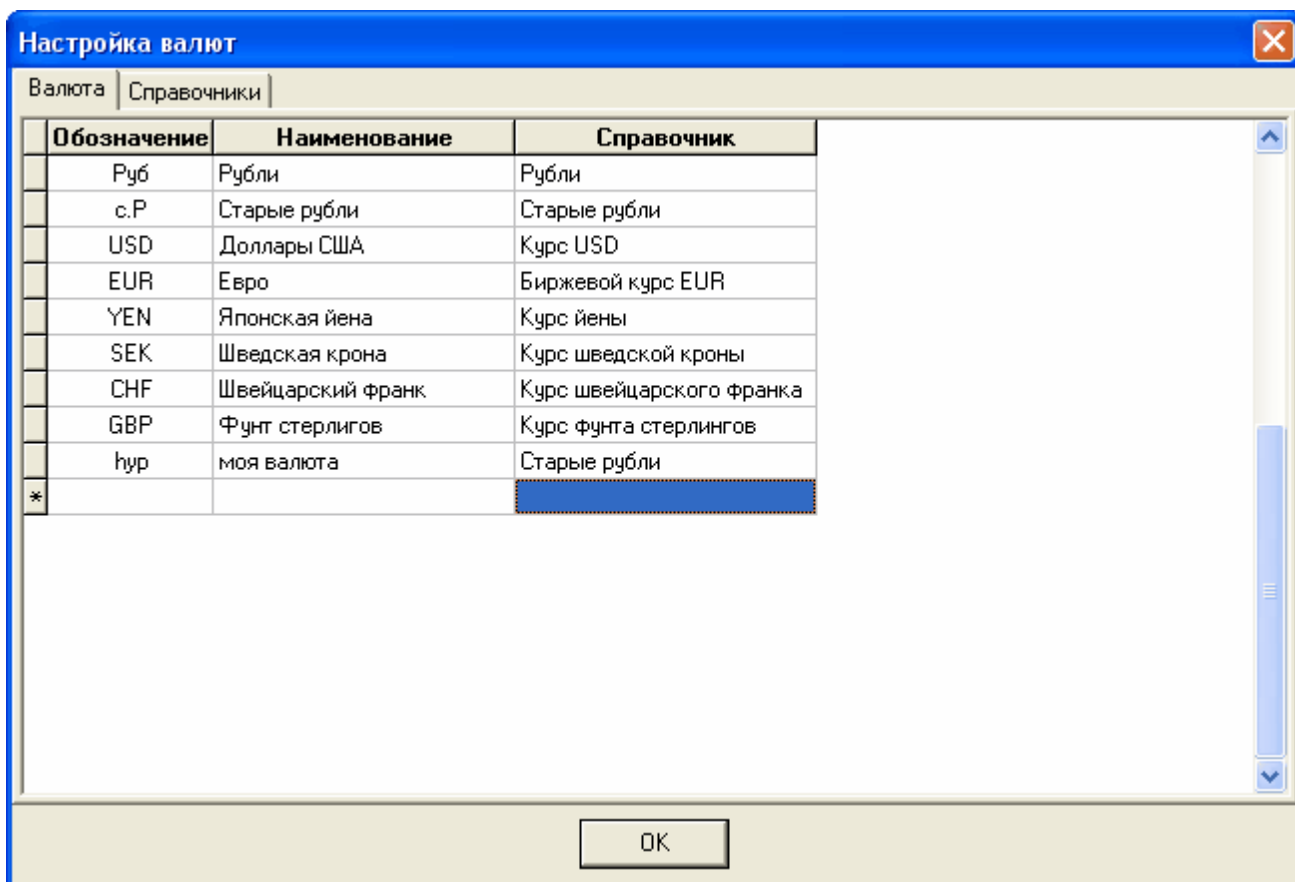
На данной закладке администратор имеет возможность видеть и заводить валюты и подключать к ним соответствующие справочники валют.



Для редактирования валюты щелкните левой клавишей мыши над соответствующей ячейкой таблицы, справочник валют можно выбрать из списка уже существующих справочников валют. При этом указатель текущей записи таблицы примет другой вид (режим редактирования таблицы).



Для создания новой валюты нажмите клавишу **Insert** или установите указатель на последнюю запись таблицы.



### Закладка справочники

Левая таблица-содержит все валютные справочники пользователя.

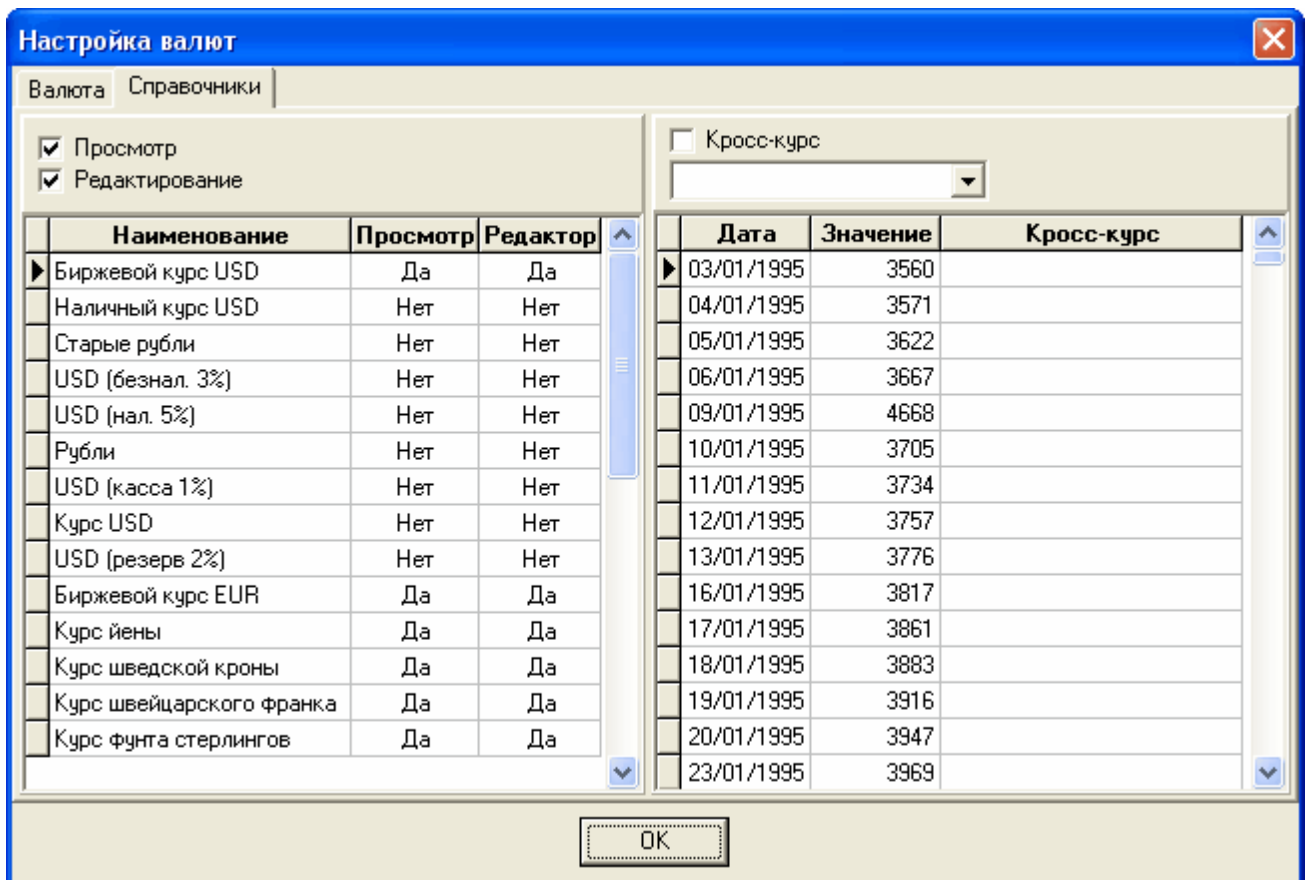
Правая таблица -содержит значения валют данного справочника, дату и кросс-курс.

Для более гибкой работы с валютными справочниками реализованы опции: **просмотр** и **редактирование**.

При включенной опции **просмотр**, данный валютный справочник доступен только для просмотра во всех модулях KRISTI (например, Manager).

При включенной опции **редактирование** данный валютный справочник доступен для редактирования курса.

Состояния этих опций для каждого справочника отражены в соответствующих столбцах таблицы справочников валют.



Для задания кросс-курса необходимо установить флаг **Кросс-курс** и выбрать валюту. Для создания новой валюты нажмите клавишу **Insert** или установите указатель на последнюю запись таблицы справочника валют (левой) или таблицы значений валют (правой).

## Курсы валют

### Описание

В данном окне ведется справочник валют, и заносятся значения курса или кросс-курса.

Курсы валют

Биржевой курс USD

Дата	Значение	Описание
28/01/2004	28.5139	Руб
29/01/2004	28.485	Руб
30/01/2004	28.4916	Руб
31/01/2004	28.4937	Руб
03/02/2004	28.5252	Руб
04/02/2004	28.6205	Руб
05/02/2004	28.5281	Руб
06/02/2004	28.4906	Руб
07/02/2004	28.5744	Руб
10/02/2004	28.4939	Руб
11/02/2004	28.5048	Руб
12/02/2004	28.5312	Руб
13/02/2004	28.518	Руб
14/02/2004	28.518	Руб
17/02/2004	28.4949	Руб
18/02/2004	28.4878	Руб
19/02/2004	28.4851	Руб
20/02/2004	28.4959	Руб
21/02/2004	28.4934	Руб
25/02/2004	28.4931	Руб
26/02/2004	28.4973	Руб
27/02/2004	28.511	Руб
28/02/2004	28.5156	Руб
02/03/2004	28.5162	Руб
03/03/2004	28.5321	Руб
04/03/2004	28.5895	Руб
05/03/2004	28.6654	Руб
06/03/2004	28.6343	Руб
10/03/2004	28.5216	Руб
11/03/2004	28.5733	Руб
12/03/2004	28.5726	Руб

Для выбора справочника валют используйте выбор:

Биржевой курс USD

Для изменений значения в таблице необходимо нажать левую клавишу мыши на соответствующей ячейке таблицы.

Для заведения новой записи необходимо установить указатель таблицы на последнюю запись или нажать клавишу **Insert**, ввести необходимые значения.

## Пользователи

### Описание справочника пользователей

В справочнике пользователей возможно устанавливать статус и права пользователей, блокировать пользователей, а также статус и права группы пользователей, создавать и редактировать группы пользователей, работать со структурой предприятия.

- Закладка **Права**

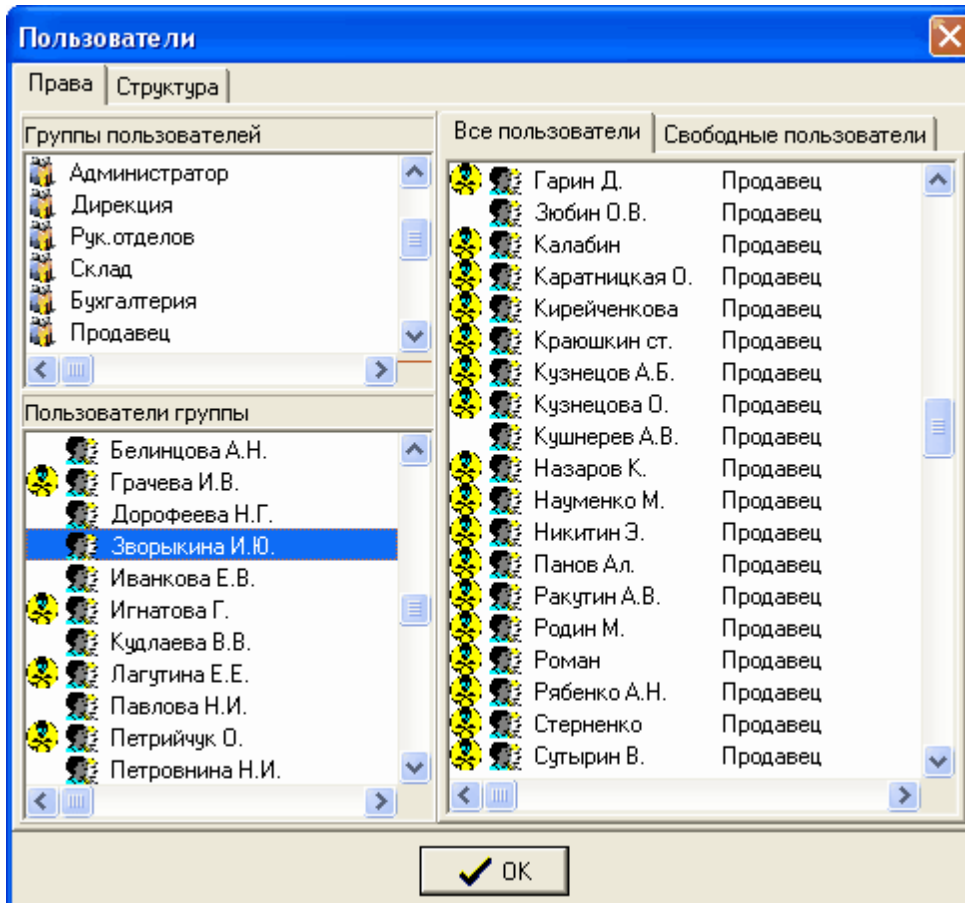
При выборе соответствующей группы пользователей, в списке **Пользователи группы** обновится информация о входящих в эту группу пользователях.

- Закладка **Все пользователи**

В данном списке показаны все пользователи занесенные в базу данных программы.

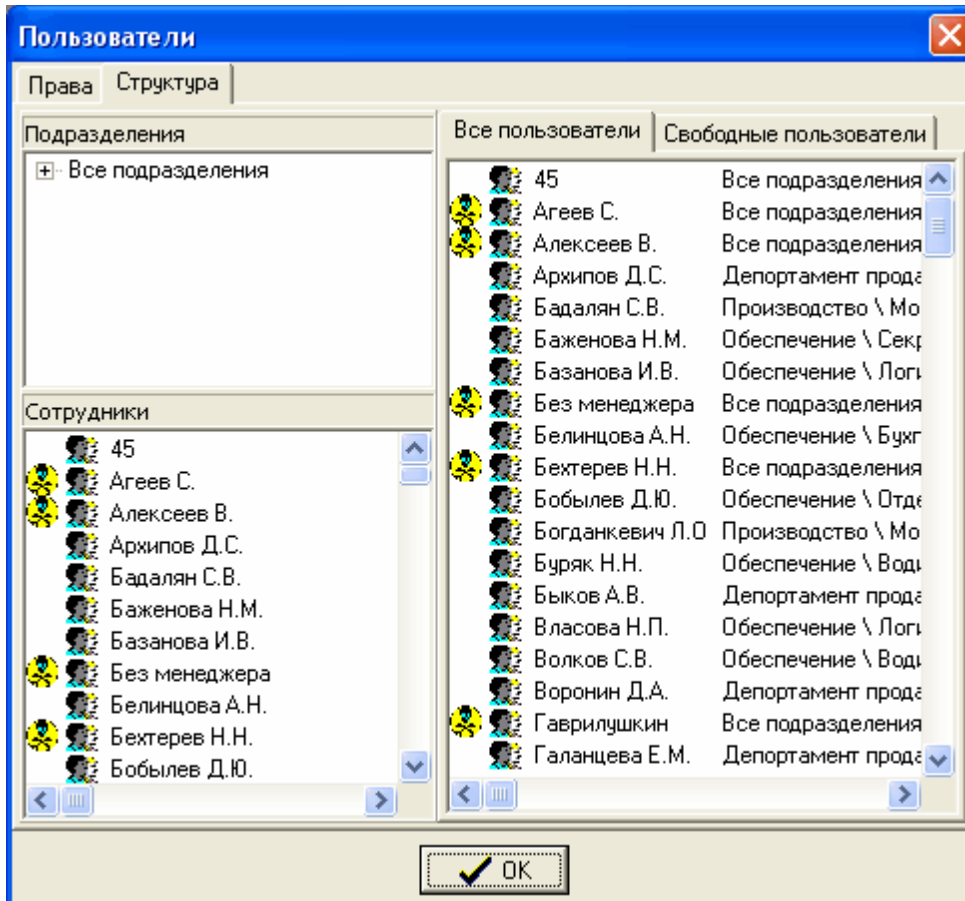
- Закладка **Свободные пользователи**

В данном списке показаны пользователи не находящиеся ни в одной из групп и обладающие другим набором прав и статуса. Права и статус этих пользователей могут быть отличными от прав и статуса пользователей группы.



- Закладка **структура**

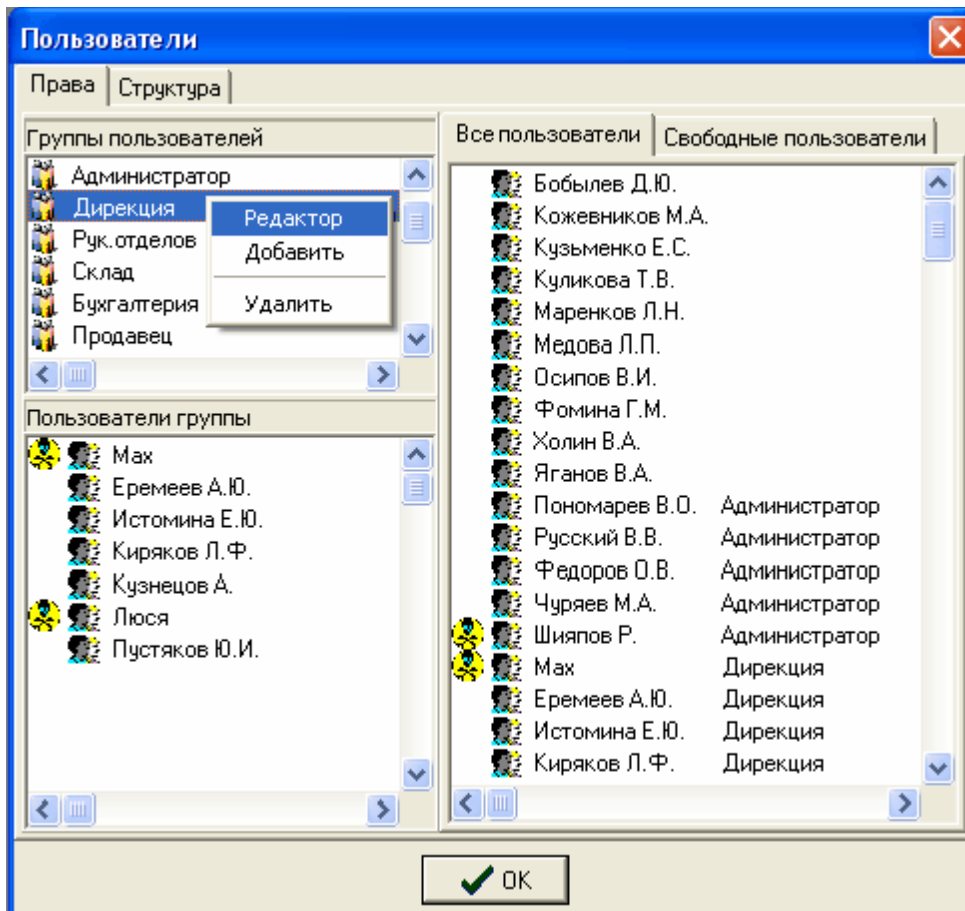
Создана возможность распределить пользователей по подразделениям. Навигация в иерархическом списке **Подразделения** осуществляется путем нажатия левой клавиши мыши на соответствующем пункте списка. Для обновления списка **Сотрудники** необходим двойной щелчок левой клавиши мыши над соответствующем подразделении.



### Добавление, редактирование и удаление группы пользователей

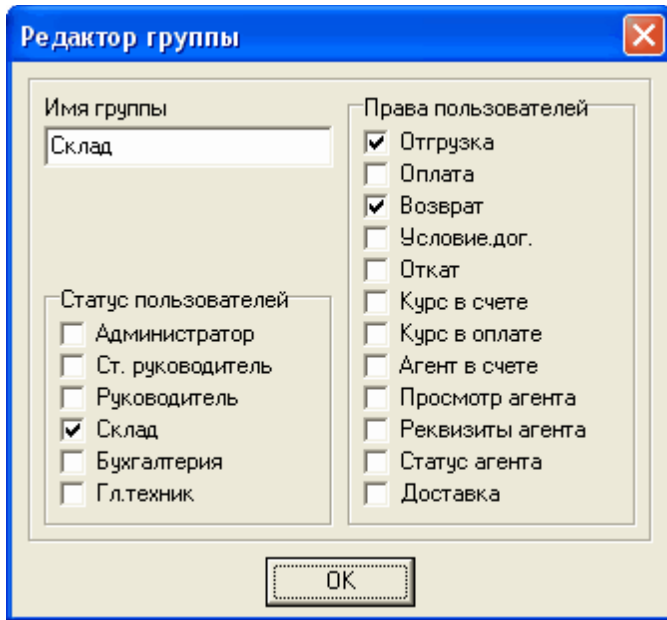
Для добавления, редактирования и удаления группы пользователей необходимо пользоваться контекстным меню, которое активизируется при нажатии левой клавишей мыши над списком группы пользователей.





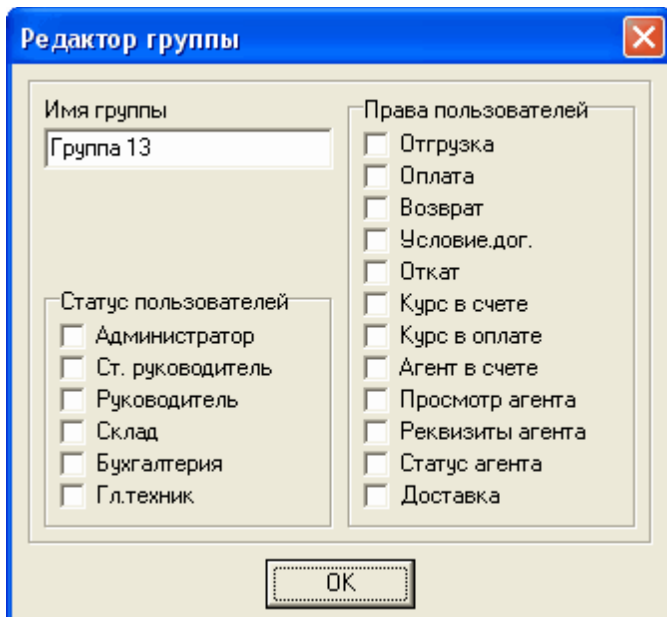
- Редактирование группы пользователей.

При редактировании группы пользователей следует (по необходимости) изменить имя группы, статус или права пользователей группы и подтвердить изменения нажатием кнопки **Ок**



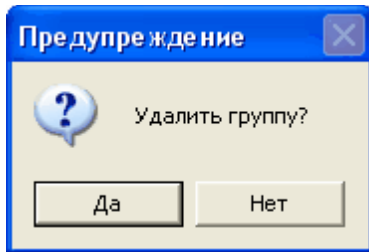
- Добавление группы пользователей.

При добавлении группы пользователей следует ввести имя группы, указать статус и права пользователей группы и подтвердить нажатием кнопки **Ок**.  
В случае отказа от выполняемых действий и нажатия системной иконки **Отмена** запись все равно будет создана и доступна для удаления или редактирования.



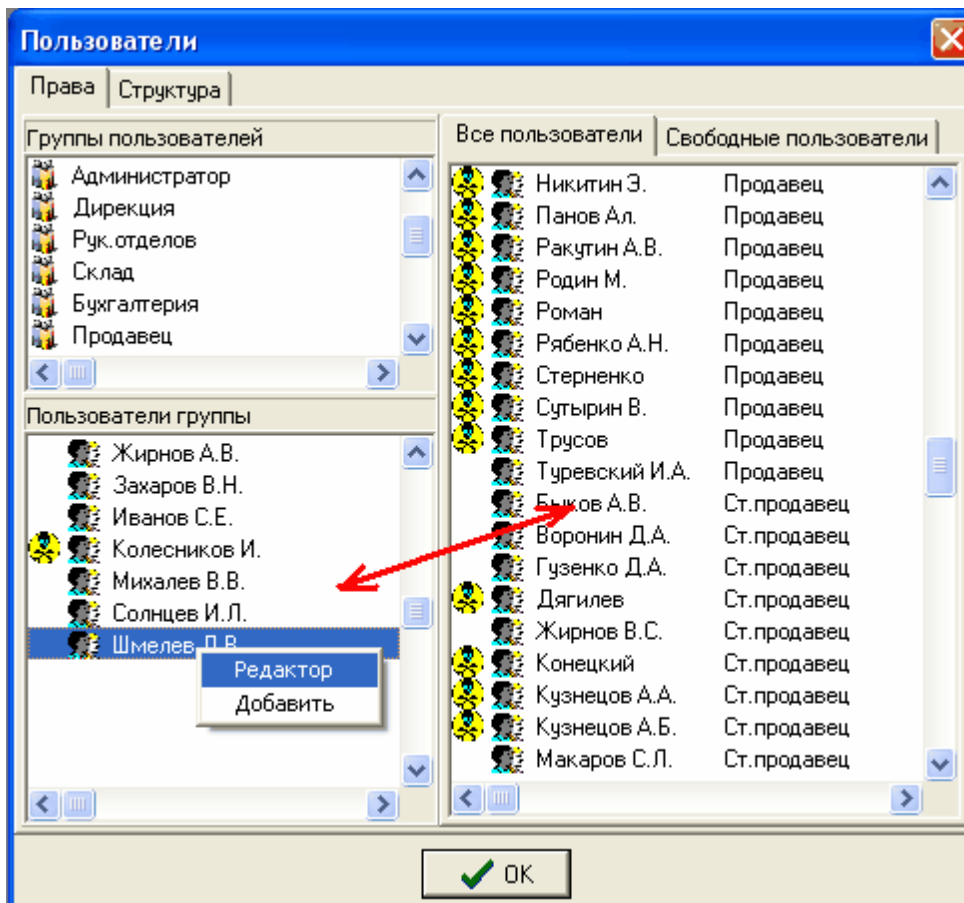
- Удаление группы пользователей.

При удалении группы пользователей, необходимо подтвердить удаление группы нажатием кнопки **Да**.



## Добавление и редактирование пользователя

Для добавления нового пользователя, редактирования пользователей необходимо пользоваться контекстным меню, которое активизируется при нажатии левой клавишей мыши над списком **Пользователи группы**. Для добавления в группу существующего пользователя, необходимо перетащить методом drag-and-drop пользователя из списка **Все пользователи** или **Свободные пользователи** в список **Пользователи группы**.



При добавлении нового пользователя (выбора пункта меню **Добавить**) появляется новый пользователь в списке **Пользователи группы**. Имя пользователя присваивается по умолчанию, например **User154**. Для редактирования имени, статуса и прав пользователя необходимо использовать команду меню **Редактор** работы с следующим диалогом. Заполните нужные поля, выберите статус и права, подтвердите изменения нажатием кнопки

Ок.

Редактор пользователя

Имя пользователя  
User154

Пароль  
\$TDTGKJG

Заблокирован

Статус пользователя

- Администратор
- Ст. руководитель
- Руководитель
- Склад
- Бухгалтерия
- Гл.техник

Права пользователя

- Отгрузка
- Оплата
- Возврат
- Условие дог.
- Откат
- Курс в счете
- Курс в оплате
- Агент в счете
- Просмотр агента
- Реквизиты агента
- Статус агента
- Доставка

Полное имя

E-Mail

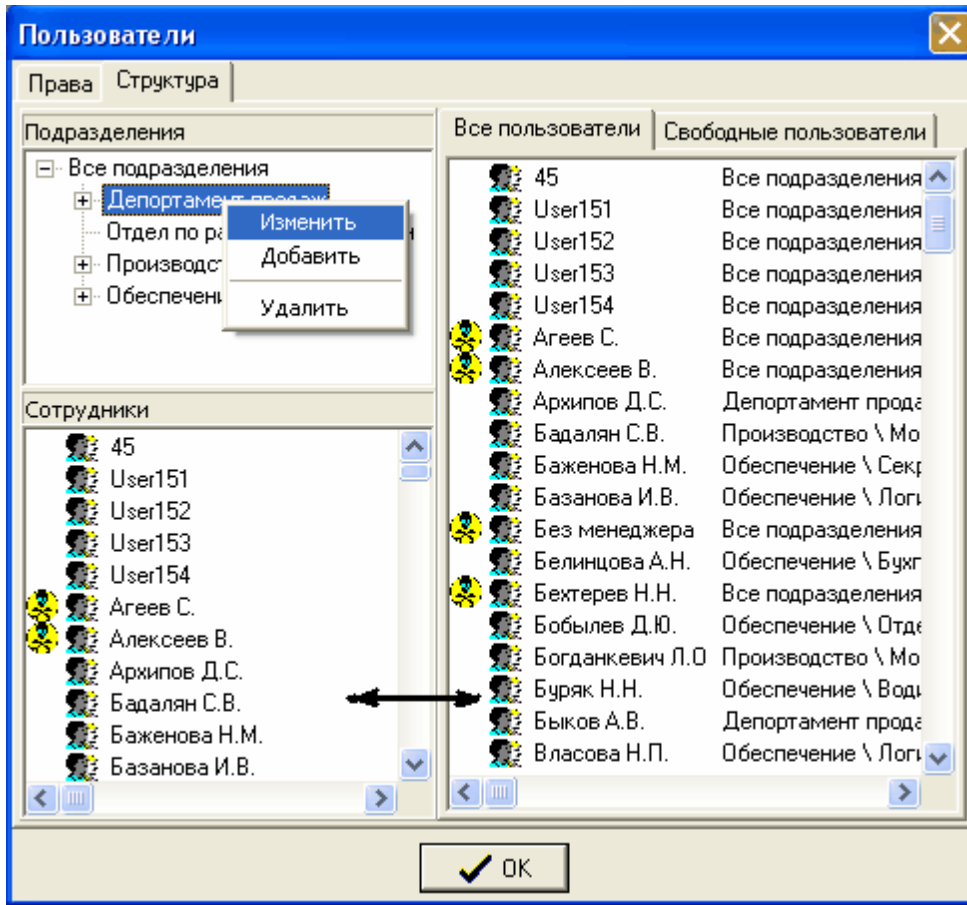
ОК

Стоит отметить, что удалить пользователя из базы данных **невозможно**, так как данные значения используются в различных модулях комплекса Kristi. Для блокировки пользователя установите галочку в пункте **Заблокирован**. Проверить наличие блокировки можно и визуально (появление соответствующего значка рядом с полным именем пользователя). Изменение этого и других свойств возможно при прочтении этой страницы заново.

## Структура

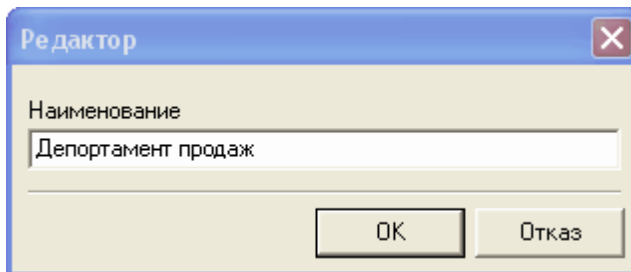
Структура представлена в виде иерархического дерева (аналогично файловой системе Windows).

Для Изменения структуры предприятия используйте выпадающее меню которое, активизируется при нажатии левой клавишей мыши над иерархическим списком **Подразделения**.



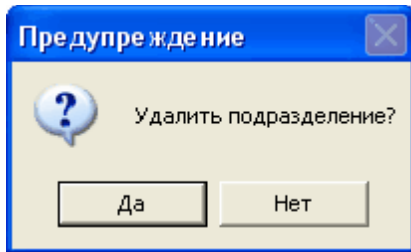
Изменение или добавление подразделения. Для подтверждения изменения или создания подразделения нажмите кнопку **Ок**.

В случае отказа от действий кнопку **Отказ**.



Для добавления пользователей в подразделение используйте технологию drag-and-drop и перетащите пользователя из списка **Все пользователи** в список **Сотрудники**. Для удаления из списка **Сотрудники** пользователя используйте технологию drag-and-drop и перетащите пользователя из списка **Сотрудники** в список **Свободные пользователи**.

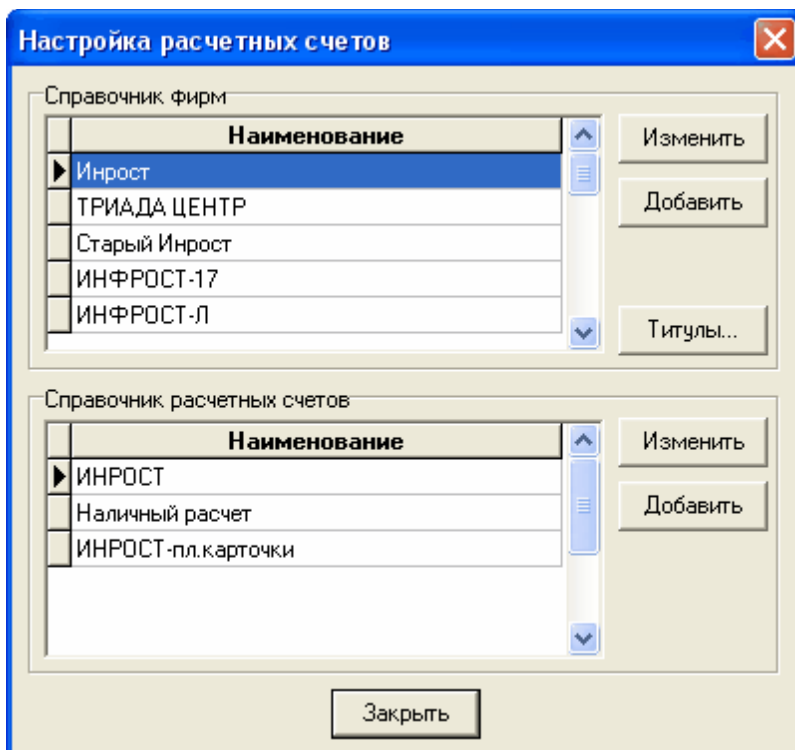
При удалении подразделения, необходимо подтвердить удаление группы нажатием кнопки **Да**. При удалении подразделения "предка" будут также удалены подразделения "потомки" (аналогично удалению папки в Windows).



## Настройка расчетных счетов

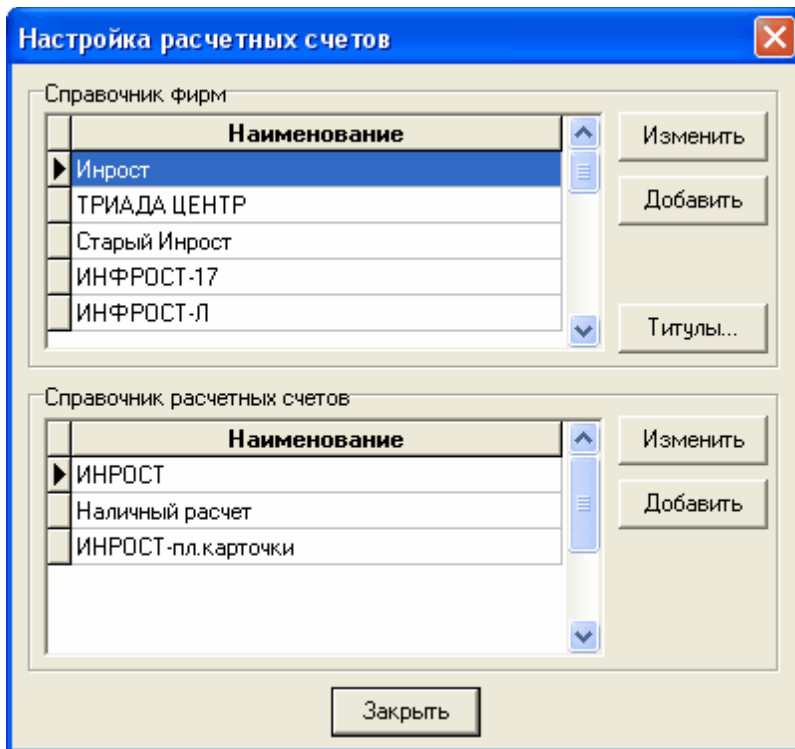
### Описание настройки расчетных счетов

Комплекс Kristi имеет возможность работы с неограниченным числом юридических лиц и расчетных счетов к ним. В справочнике расчетных счетов имеется возможность изменять и добавлять юридические лица, изменять и добавлять расчетные счета к ним. При навигации в таблице **Справочник фирм**, автоматически показываются расчетные счета соответствующей фирмы в таблице **Справочник расчетных счетов**.

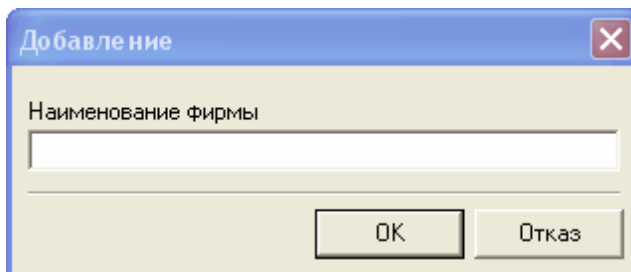


### Добавление юридического лица

Для добавления нового юридического лица в справочник необходимо нажать на клавишу **Добавить**.



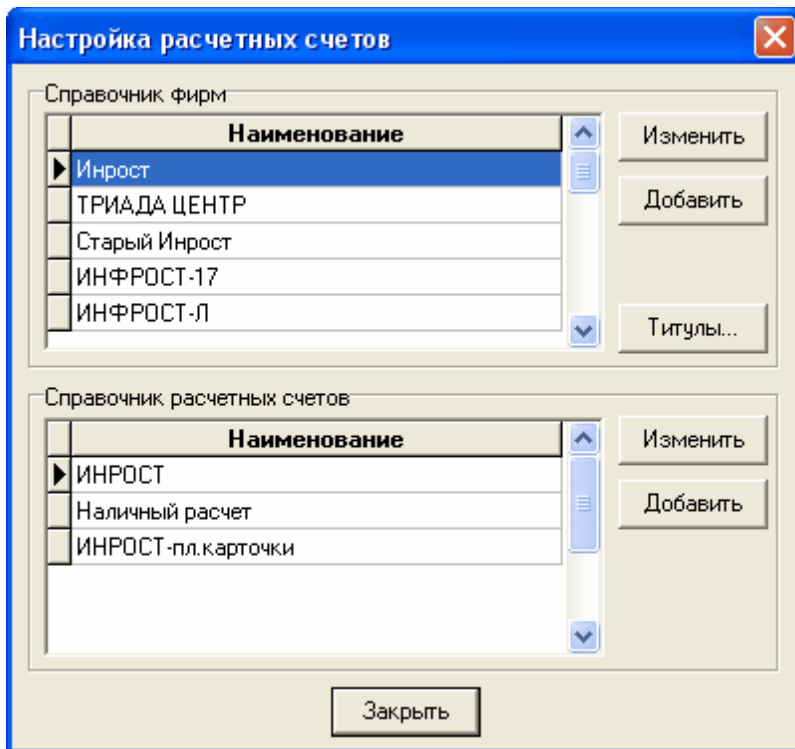
В появившемся диалоговом окне необходимо ввести **Наименование фирмы** и подтвердить нажатием кнопки **Ок**. В случае отказа от выполнения действий кнопку **Отказ**.



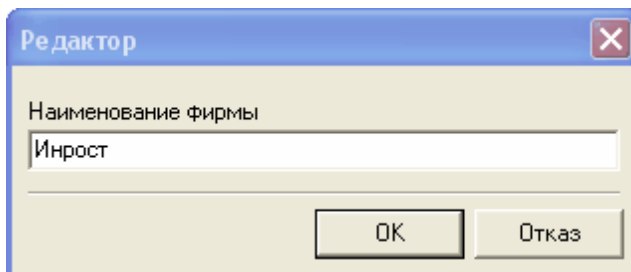
После создания запись появляется возможность ее редактирования.

### Редактирование юридического лица

Для добавления нового юридического лица в справочник необходимо нажать на клавишу **Изменить**.

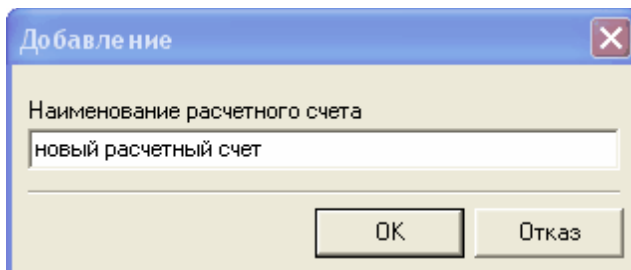


В появившемся диалоговом окне необходимо ввести **Наименование фирмы** и подтвердить нажатием кнопки **Ок**. В случае отказа от выполнения действий кнопку **Отказ**.



### Добавление расчетного счета

При нажатии на кнопку **Добавить**, затем введите **Наименование расчетного счета** и подтвердите ввод кнопкой **ОК**.





После подтверждения ввода, новый расчетный счет появляется в таблице **Справочник расчетных счетов**.

Для редактирования нового расчетного счета воспользуйтесь кнопкой **Изменить** и приступить к редактированию свойств **нового расчетного счета**.

### Редактор расчетного счета

Закладка **Реквизиты**.

Введите общие реквизиты и вид оплаты.

Редактор расчетного счета

Реквизиты | Параметры | Налоги | Быстрая оплата

Общие реквизиты

Наименование: новый расчетный счет      Юридическое имя

ИНН      ОКОНХ      ОКПО      КПП

Адрес

Телефон/факс      Кассовый аппарат

Директор      Гл. бухгалтер      Бухгалтер      Кассир

Расчетный счет

Вид

- Безналичный
- Дополнительный
- Наличный (Касса)
- Наличный дополнительный
- Наличный (По ордеру)

Закреть

Закладка **Параметры**.

Редактор расчетного счета

Реквизиты | Параметры | **Налоги** | Быстрая оплата

Валютные справочники

Валюта	Справочник
▶	

Фактуры в список

Очистить

Участник расчетов:

Очистить

Товар из счетов на ремонт - в оборотную ведомость.

Закрыт

Закреть

Закладка **Налоги**.

Редактор расчетного счета

Реквизиты | Параметры | **Налоги** | Быстрая оплата

Налог на добавленную стоимость (НДС)

Дата	Ставка НДС %
▶	

Налог с продаж (НП)

Дата	Ставка НП %
▶	

Закреть

Закладка **Быстрая оплата**.

**Редактор расчетного счета** [X]

Реквизиты | Параметры | **Налоги** | Быстрая оплата

Разрешить быструю оплату  
 Автоматическое заведение фактуры/чека

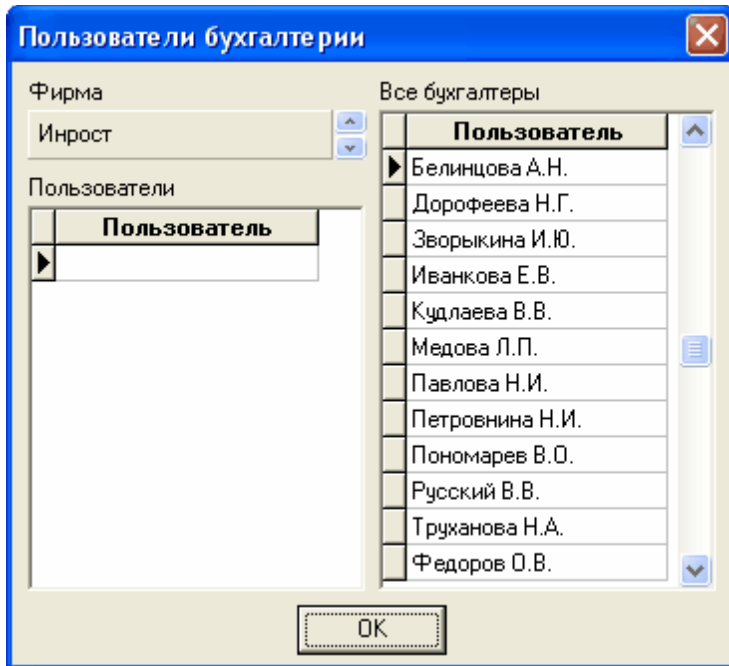
Печатная форма для товара	Кол-во экземпляров
<input type="text"/>	<input type="text" value="0"/>
Печатная форма для услуг	Кол-во экземпляров
<input type="text"/>	<input type="text" value="0"/>
Печатная форма для ремонта	Кол-во экземпляров
<input type="text"/>	<input type="text" value="0"/>

Закреть

## Пользователи бухгалтерии

### Описание

В данном диалоговом окне устанавливаются пользователи для работы с модулем **Бухгалтерия** и привязки бухгалтеров к конкретной фирме.



Механизм заведения пользователей бухгалтерии:

1. Выберите фирму. (если фирма "не заведена", то для "создания" фирмы используйте справочник фирм в настройке расчетных счетов.)

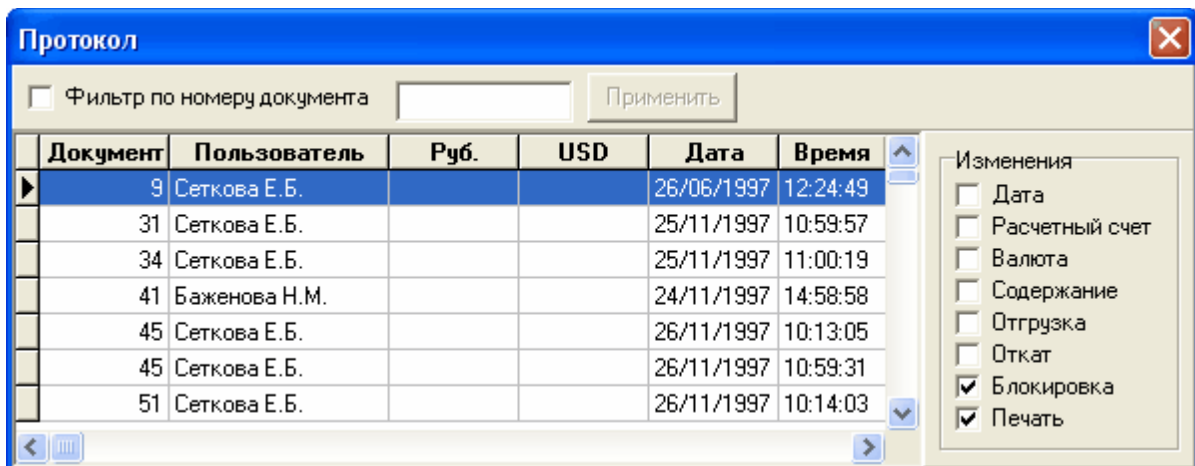


2. Методом drag-and-drop перенесите пользователей из правого списка в левый.

3. Подтвердите ввод нажатием клавиши **OK**. Выбранные бухгалтеры будут иметь доступ к модулю бухгалтерия для работы с выбранным юридическим лицом.

## Протокол

Для учета изменений связанных с документами реализован механизм протоколирования изменений. При изменении какого-либо документа фиксируется пользователь сделавший изменения, дату и время изменения документа и какие данные были изменены. Изменения отражены в виде галочек в правой стороне диалогового окна в группе **Изменения**.



Для более быстрого поиска нужных документов возможна фильтрация протокола, для этого должна быть установлена опция **Фильтрация по номеру документа** и в поле ввода должен быть введен номер документа. Для реализации фильтрации нажать на кнопку **Применить**.

Кнопка **Применить** доступна при включении опции **Фильтр по номеру документа**.

## Печатные формы

Печатные формы-это набор **печатных** документов к документам хранимых в базах данных KRISTI.

Тип документа	
▶ Счет	
Оформление	
Переоформление	

Имя формы	Наименование	Кол-во экз.
▶ Счет на товар	Счет	1
Товарный чек	Товарный чек	2
Накладная по ДХ	Накладная хранения	1
Накладная по ДХ г	Накладная представителю	1

Имя формы	
Акт КС-2 по смете	
Акт возврата	
Акт на аренду	
Акт на проектные работы	
Акт на ремонт	
Акт на ремонт наличный	
▶ Акт на ремонт оплачено	
Акт на услуги	
Акт на услуги КС-2	

Запрашивать данные  
 Запрашивать дату  
 Запрашивать склад

Фильтр операций  
 По дате  
 По складу

**Расчетный счет**  
 Не имеет значения  
 Бух. счета без касс. аппарата  
 Только через кассовый аппарат  
 Только дополнительные счета

**Данные для фактуры**  
 Не требуются  
 Фактура на отгрузку  
 Фактура на предоплату

**Дополнительные**  
 Цена  
 Проверка ост.  
 Проверка на 0  
 Проверка блок.  
 По 1 штуке

**Вид отношений**  
 Не имеет значения  
 Договор хранения

Закреть

В правой таблице находятся все виды печатных документов. В левой нижней таблице документы, которые "привязаны" к документу из левой верхней таблицы.

Для **добавления** в набор документов методом drag-and-drop переместите документы из правой таблицы в левую нижнюю.

После добавления нового печатного документа в набор необходимо ввести наименование и количество печатных экземпляров. По умолчанию количество печатных экземпляров 0.

Для **удаления** печатной формы из набора документов используйте комбинацию клавиш Ctrl+Delete. И подтвердить удаление нажатием клавиши **ОК** или **Отмена** в случае отказа от удаления.

Подтверждение

Удалить запись?

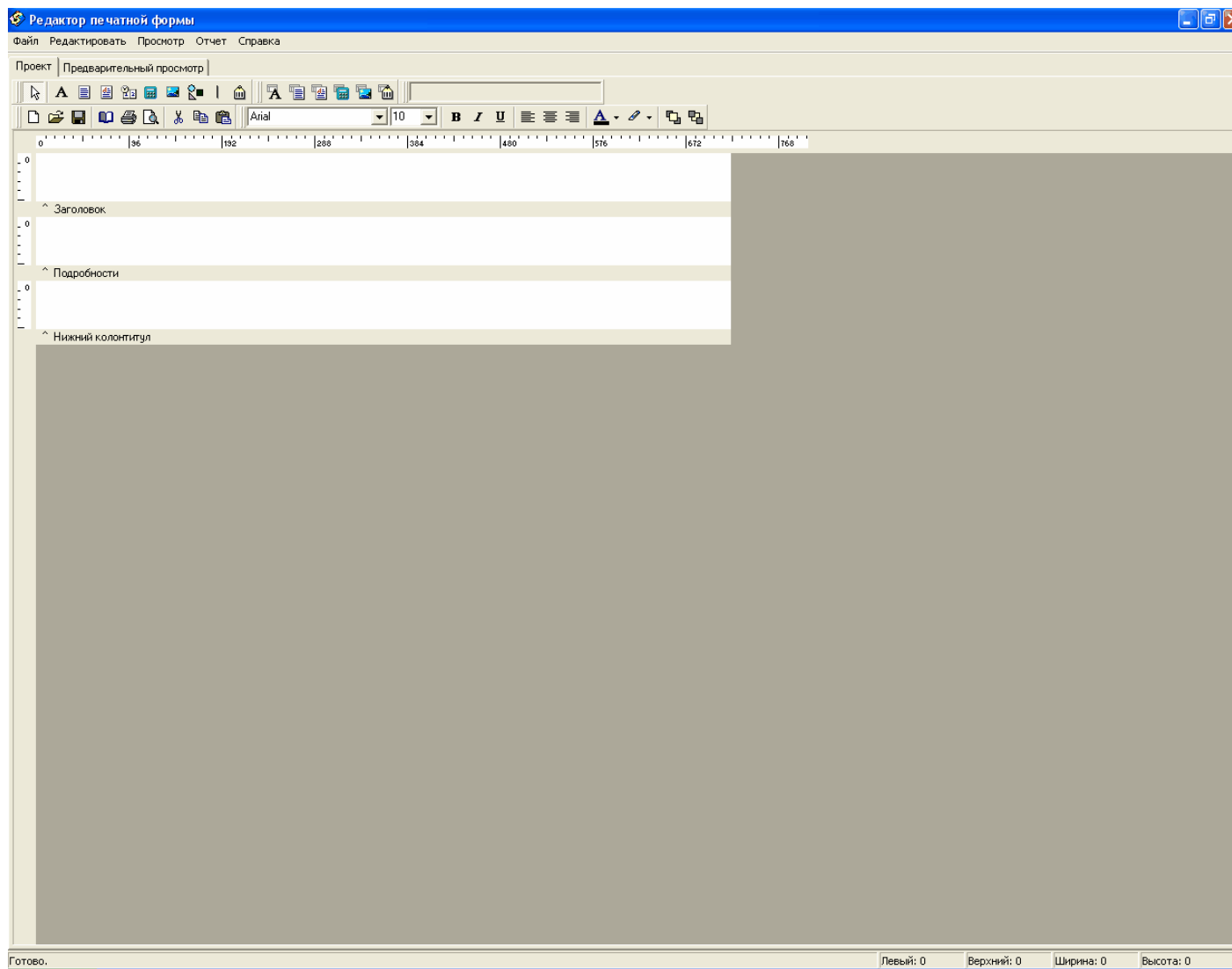
ОК Отмена

Каждый печатный документ имеет массу дополнительных параметров, которые устанавливаются в зависимости от типа электронного документа. Для редактирования печатного документа необходимо двойным щелчком левой клавиши мыши вызвать редактор отчетов Report Builder.

## Report Builder

### Report Builder

Report Builder - среда разработки печатных форм и отчетов интегрированная в KRISTI. С помощью редактора отчетов можно создавать печатные формы (счета, фактуру и т.д.) и изменять их при необходимости. Печать данных печатных форм возможна из любого модуля KRISTI, например, Manager. Внешний вид редактора:



Для построения графической части отчета используется основная панель. Для вставки данных из базы данных используется панель баз данных.

Для работы с файлом и буфером обмена и фалами-стандартная панель.

### **Основная панель**



- кнопка 1 - выбор объекта отменен и курсор мыши имеет обычный рисунок.
- кнопка 2 - возможность вставить надпись на печатную форму.
- кнопка 3 - возможность вставить многострочный редактор на печатную форму.
- кнопка 4 - возможность вставить модифицированный многострочный редактор.
- кнопка 5 - возможность вставить системную переменную (текущую дату, номера страниц и т.д.).
- кнопка 6 - возможность расположить на печатной форме переменную.
- кнопка 7 - возможность вставить рисунок.
- кнопка 8 - возможность вставить графический примитив(прямоугольник,эллипс и т.д.).
- кнопка 9 - вставка линии.
- кнопка 10 -вставка штрих-кода.

Значения свойств вставляемых объектов меняется в окне рядом с панелью.


### **Панель баз данных**



- кнопка 1 - вставка записи из БД.
- кнопка 2 - вставка многострочного редактора из БД.
- кнопка 3 - вставка модифицированного многострочного редактора из БД.
- кнопка 4 - вставка вычисляемого поля из БД.
- кнопка 5 - вставка изображения из БД.
- кнопка 6 - вставка штрих-кода из БД.

Значения свойств вставляемых объектов меняется в окне рядом с панелью.

### **Стандартная панель**



- кнопка 1 - создание нового документа.
- кнопка 2 - открытие документа.
- кнопка 3 - сохранение документа.
- кнопка 4 - параметры страницы.
- кнопка 5 - печать документа.
- кнопка 6 - предварительный просмотр документа.
- кнопка 7 - вырезать в буфер обмена.
- кнопка 8 - копировать в буфер обмена.
- кнопка 9 - вставить из буфера обмена.

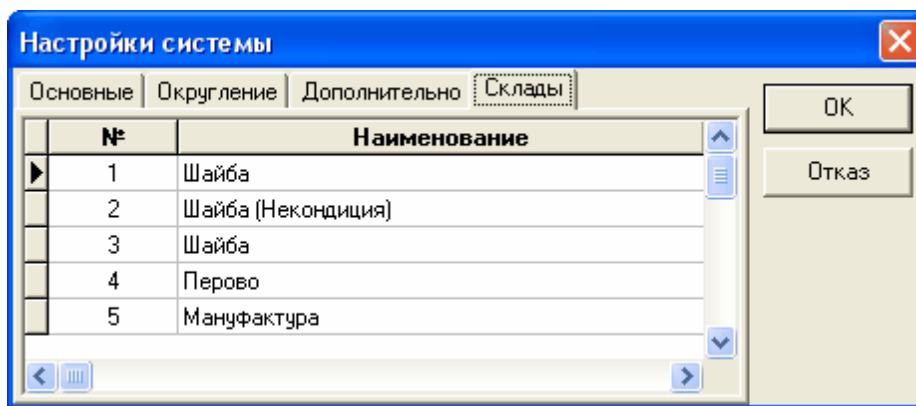


## Настройки системы

### Описание

Параметры настройки действуют не только в модуле Администрация, а во всех модулях комплекса KRISTI.

Все изменения, которые внесены в настройки системы вступят в свою силу после нажатия кнопки **ОК**.



В данном диалоговом окне имеется четыре закладки:

- Основные
- Округление
- Дополнительно
- Склады

### Основные

На данной закладке устанавливаются основные параметры необходимые для работы системы, такие как:

Национальная валюта

Учетная валюта

Главный склад - склад по умолчанию.

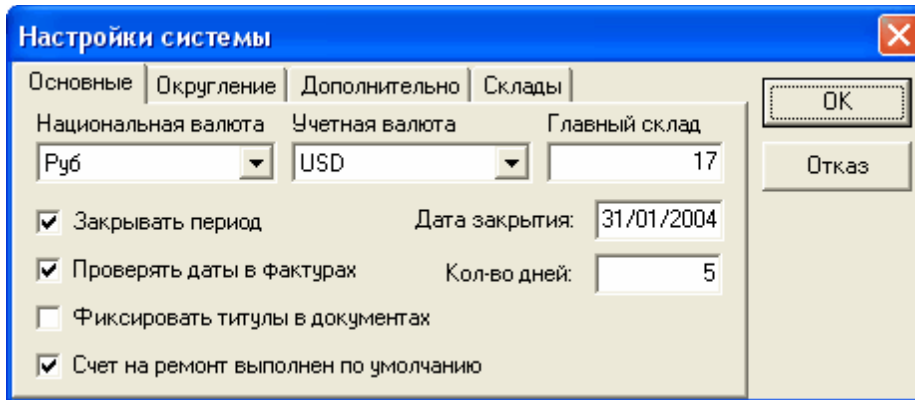
Закрытие периода - учетный период.

Дата закрытия.

Кол-во дней-количество рабочих дней в неделе.

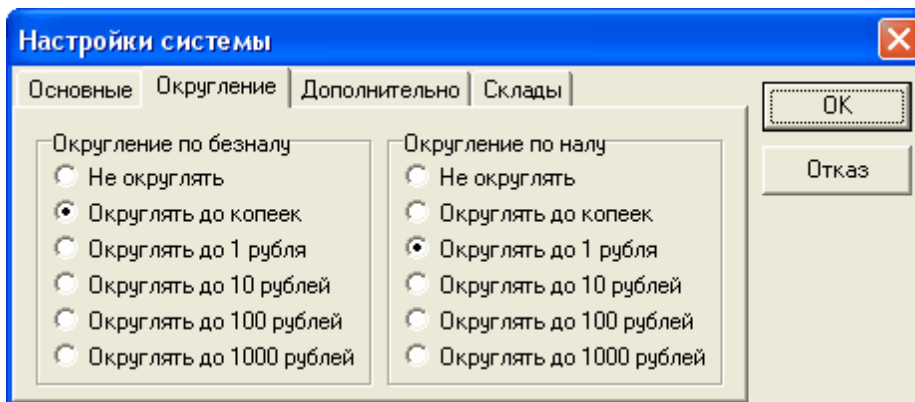
Проверять даты в фактурах-в соответствии текущим законодательством.

Счет на ремонт выполнен по умолчанию.



## Округление

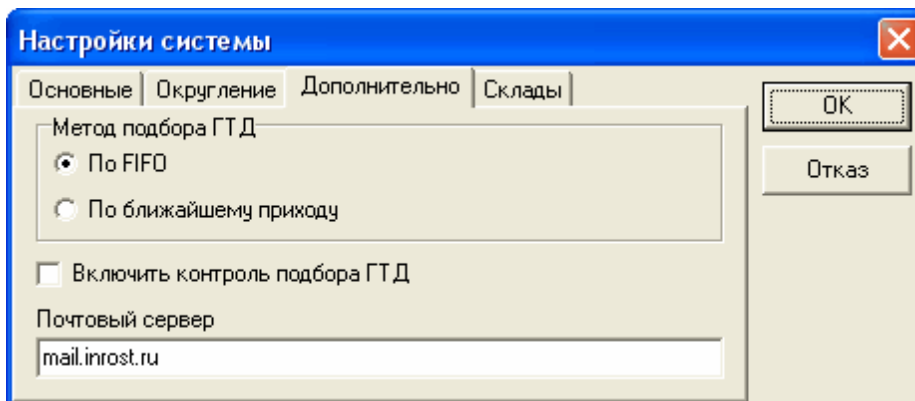
В данном разделе установите вид округления по наличному и безналичному расчетам.



## Дополнительно

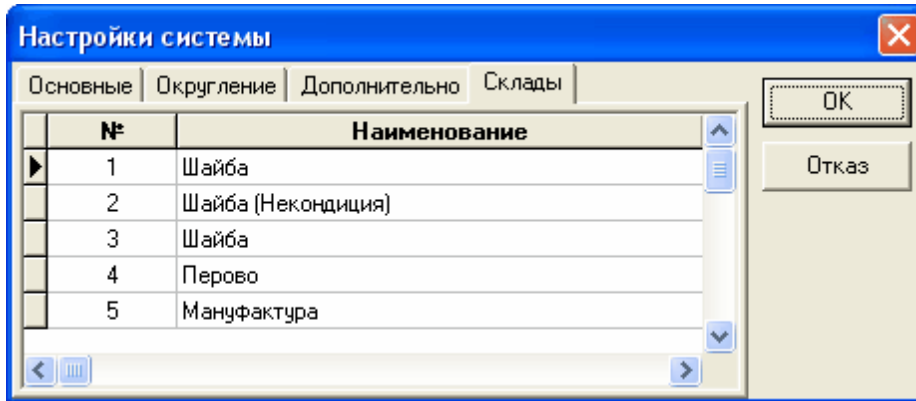
В данном разделе настроек установите метод подбора ГТД: по FIFO или по ближайшему приходу.

Укажите почтовый сервер - необходимо для вывода печатных форм на e-mail.



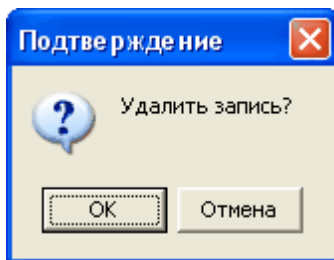
## Склады

Введение справочника складов их номер и название.



Для добавления новой записи нажмите **Insert** или переместите указатель таблицы в конец таблицы.

Для **удаления записи** используйте комбинацию клавиш Ctrl+Delete. И подтвердить удаление нажатием клавиши **OK** или **Отмена** в случае отказа от удаления.



## Отчеты

### Товарные остатки

#### Описание

Товарные остатки-наличие товара на складах. Данный вид отчета позволяет узнать о товарных остатках с различными параметрами поиска.

- Возможность выбрать проверяемые склады, пометив галочкой соответствующий склад (закладки **Проверяемые склады** и **Заказы у поставщика**).
- Возможность выбора конкретного товара и конкретного производителя из товарного справочника. Для выбора поиска товара определенного производителя выберите товар, установите галочку **Фирма-изготовитель**, выберите фирму производитель путем нажатия на соответствующие кнопки прокрутки.
- Поиск товарных остатков производится по определенной дате. Изменить дату можно в ручном режиме или выбрать, активизировав календарь.

Опции отчета:

#### **Основные**

Общая сумма-при отметке этой опции показывается наличие всего товара, на отмеченных складах.

Пустые не выводить-при отметки этой опции товар которого нет на складе не выводится в отчет.

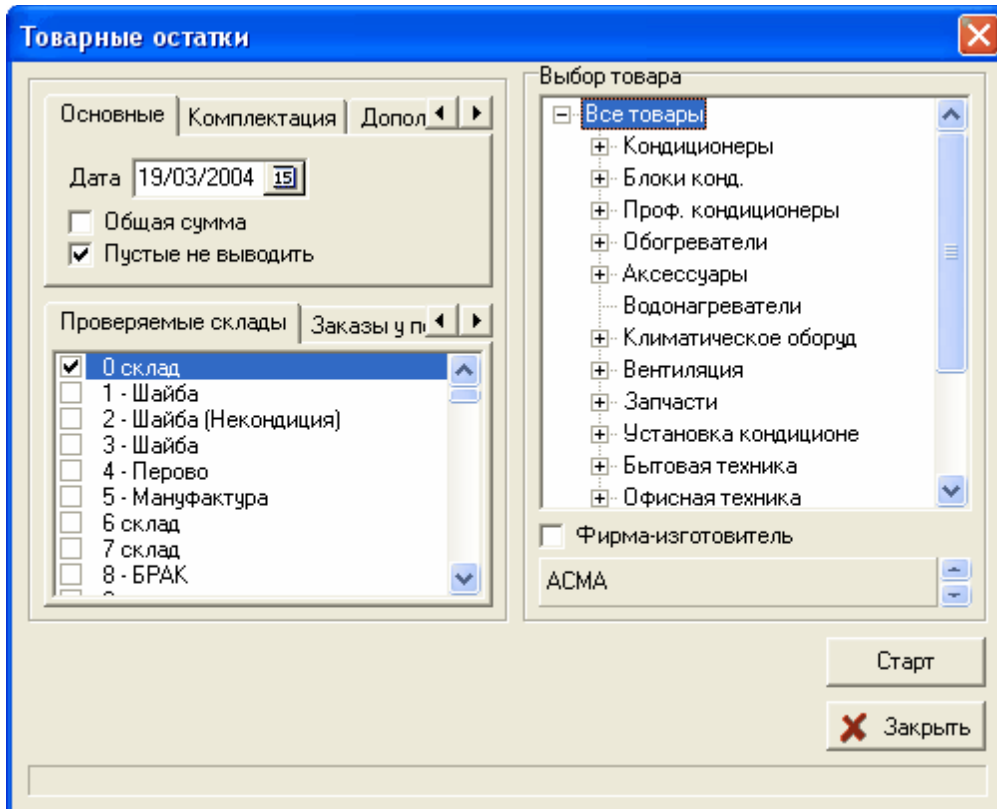
#### **Комплектация**

Только не комплект-опция используется при реализации товара входящей в комплектацию (Например, климатическое оборудование).

#### **Дополнительно**

Заказы клиентов-опция используется для поиска товаров, которые клиент уже заказал.

Контроль открытых отгрузок с даты-опция используется для контроля открытых отгрузок, дата устанавливается в ручном режиме или используя календарь.



Шкала процесса, которая расположена внизу диалогового окна информирует об этапе процесса обработки данных.

Запуск на выполнение подготовки данных к отчету осуществляется нажатием кнопки

**Старт**. Для закрытия диалогового окна нажмите кнопку **Закреть**.

После завершения процесса подготовки данных, возможна работа с отчетом.

### **Отчет**

После процесса подготовки данных отчет примет следующий вид.

A1		Отчет об остатках на 19/03/2004													
	A	B	C	D	E	F	G	H	I	J	K	L	M	N	O
1	Отчет об остатках на 19/03/2004														
2	Только некомплект														
3	Наименование	0 склад	1 - Шайба	2 - Шайба (Некондиция)	3 - Шайба	4 - Перово	5 - Мануфактура	6 склад	Всего						
4	GoldSt 560	0	0	0	0	0	0	0	0	1					
5	LG-LWH0560ACG	0	0	0	0	0	0	0	0	2					
6	Pan CW-C50LE	0	0	0	0	0	0	0	0	3					
7	LG-LWJ0561ACG	0	0	0	0	0	0	0	0	1					
8	Pan CW-C51LE	0	1	0	0	0	0	0	0	2336					
9	DWB052C	0	0	0	0	0	0	0	0	1					
10	Pan CW-XC51LE	0	-1	0	0	0	0	0	0	454					
11	LG LW-G0760ACG	0	0	0	0	0	0	0	0	1					
12	LW-B0760ACG	0	0	0	0	0	0	0	0	-1					
13	AFA 07 CE	0	0	0	0	0	0	0	0	25					
14	Pan CW-C70KE	0	0	0	0	0	0	0	0	63					
15	LW-C0960AHG	0	0	0	0	0	0	0	0	5					
16	LWG0960ACG	0	-1	0	0	0	0	0	0	59					
17	Pan CW-973FE	0	0	0	0	0	0	0	0	3					
18	W-W AX09EG5C	0	0	0	0	0	0	0	0	8					
19	W-W AX094Y5C	0	0	0	0	0	0	0	0	1					
20	GenAGH09	0	0	0	0	0	0	0	0	5					
21	LWC 0961PHG	0	0	0	0	0	0	0	0	1					
22	AFA 09 CE	0	0	0	0	0	0	0	0	1					
23	W-W A6095GHS	0	0	0	0	0	0	0	0	11					
24	AKG 9A	0	0	0	0	0	0	0	0	1					
25	LG W09LH	0	0	0	0	0	0	0	0	41					
26	LG W09LHR	0	0	0	0	0	0	0	0	29					
27	CW-A90VE	0	0	0	0	0	0	0	0	1					
28	Pan CW-C90KE	0	0	0	0	0	0	0	0	90					
29	LW-C1260PHG	0	0	0	0	0	0	0	0	1					
30	W-W AX12EG5C	0	0	0	0	0	0	0	0	9					
31	LG LW-C1260AHG	0	0	0	0	0	0	0	0	7					
32	GenAGH12	0	0	0	0	0	0	0	0	1					
33	LG LW-C1262AHG	0	0	0	0	0	0	0	0	4					
34	LG LWC 1262PHG	0	0	0	0	0	0	0	0	28					
35	Pan CW-C121 AE	0	0	0	0	0	0	0	0	1					
36	Pan CW-A120VE	0	0	0	0	0	0	0	0	2					
37	Кондиционер LWC1264 AHG	0	0	0	0	0	0	0	0	17					
38	W-W AX15EG5C	0	0	0	-1	0	0	0	0	2					
39	W-W A615 5GHS	0	0	0	0	0	0	0	0	4					
40	W-WAX155G5C	0	0	0	0	0	0	0	0	6					
41	W-W AV18EG5C	0	1	-1	0	0	0	0	0	5					
42	WWA518GHS	0	0	0	0	0	0	0	0	1					
43	AFA 18 CE	0	0	0	0	0	0	0	0	8					
44	LG W18LH	0	0	0	0	0	0	0	0	1					
45	Pan CW-A180KE	0	0	0	0	0	0	0	0	18					
46	Pan CW-C180KE	0	0	0	0	0	0	0	0	19					
47	PanCW-C180EE	0	0	0	0	0	0	0	0	10					
48	LG LWM1862GHG	0	0	0	0	0	0	0	0	9					
49	Ok Pan CW-C241SE	0	0	0	0	0	0	0	0	1					
	Отчет об остатках														

**Товарные остатки**

Комплектация    Дополнительно

Заказы клиентов

Контроль открытых отгрузок с даты: 19/03/2004

Проверяемые склады    Заказы у п.

- 0 склад
- 1 - Шайба
- 2 - Шайба (Некондиция)
- 3 - Шайба
- 4 - Перово
- 5 - Мануфактура
- 6 склад
- 7 склад
- 8 - БРАК

Выбор товара

- Все товары
- Кондиционеры
  - Окконные
    - 5000 BTU
    - 7000 BTU
    - 9000 BTU
    - 12000 BTU
    - 15000 BTU
    - 18000 BTU
    - 24000 BTU
  - Напольные
  - Сплит-системы
  - VRF-системы
- Фирма-изготовитель: АСМА

Старт    Закрыть

Далее с помощью редактора возможны многие операции с отчетом, такие как сохранение в файл, редактирование, форматирование, печать и т.д.

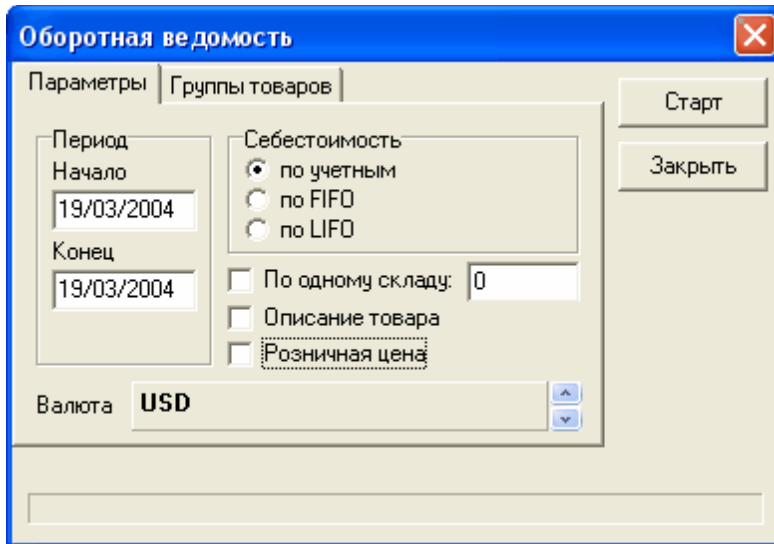
## Оборотная складская ведомость

### Описание

Подготовка исходных данных для создания отчета.

#### Закладка **Параметры**

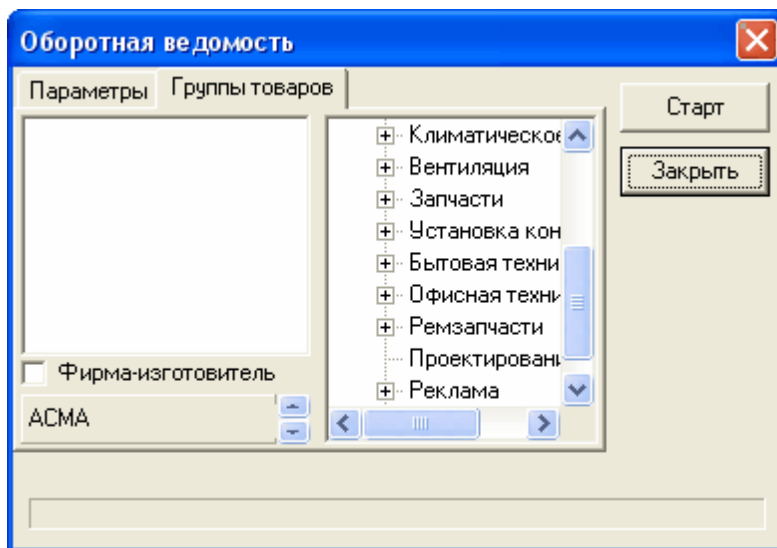
Введите период за которую будет создана оборотная ведомость, параметры себестоимости, валюты для отчета и опций.



### Закладка **Группы товаров**

Для добавления товаров по которым будет создана оборотная ведомость методом drag-and-drop "перетащите" наименование товара из правого списка в левый.

Для установки конкретной фирмы производителя данной группы товаров используйте опцию **Фирма-изготовитель** и выберете фирму из прокручиваемого списка.



Для запуска процесса подготовки данных используйте кнопку **Старт**. Для закрытия диалогового окна используйте кнопку **Закреть**.

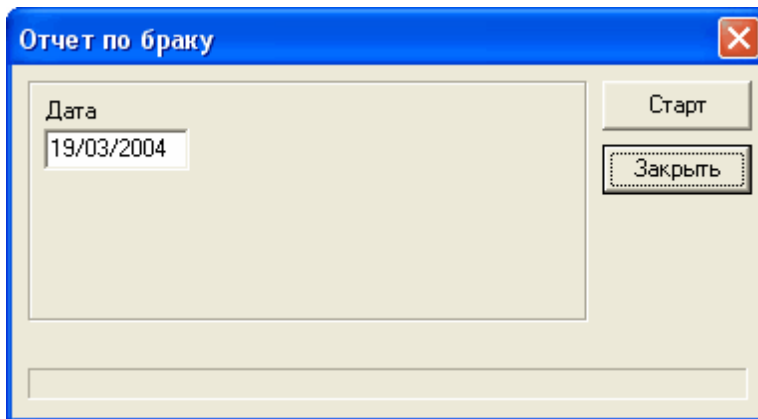
Шкала процесса, которая расположена внизу диалогового окна информирует об этапе процесса обработки данных.

После процесса подготовки данных отчет примет вид как, например, при расчете товарных остатков.

### Отчет по браку

Для выполнения отчета по браку необходимо ввести дату (по умолчанию текущая) и запустить процесс подготовки данных нажатием кнопки **Старт**.

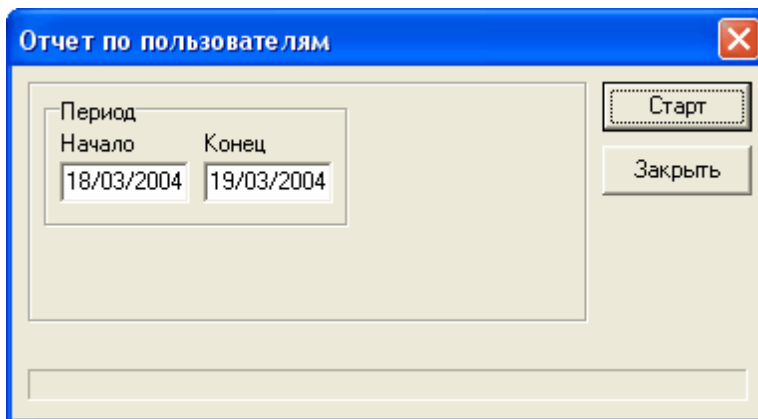
Для закрытия диалогового окна нажмите кнопку **Закреть**.



Шкала процесса, которая расположена внизу диалогового окна информирует об этапе процесса обработки данных.  
После процесса подготовки данных отчет примет вид как, например, при расчете товарных остатков.

### Отчет по пользователям

Отчет по пользователям необходим для оценки нагрузки на локальную сеть со стороны каждого пользователя, количество операций с документами и средний рабочий день пользователя. (расчет по количеству проводок за день)



Шкала процесса, которая расположена внизу диалогового окна информирует об этапе процесса обработки данных.  
После подготовки данных отчет примет следующий вид:  
Сортировка записей в отчете ведется по количеству работы с документами.

A1		Период с 19/02/2004 по 19/03/2004										
	A	B	C	D	E	F	G	H	I	J	K	L
1	Период с 19/02/2004 по 19/03/2004											
2	<b>Сотрудник</b>	<b>Кол-во документов</b>	<b>Кол-во операций</b>	<b>Документов в день</b>	<b>Кол-во фин.проводок</b>	<b>Макс.день</b>						
3	Кунова Елена Григорьевна	1026	1111	35.38	446	8:57:28						
4	Огудина Юлия Владимировна	706	849	24.34	7	8:55:32						
5	Петровнина Нина Ивановна	394	486	14.07	14	9:27:59						
6	Баженова Наталья Михайловна	380	4757	13.57	21	8:03:34						
7	Кожевников Михаил Андреевич	187	225	8.5	23	8:20:46						
8	Поляков Василий Валерьевич	168	423	5.79	0	10:04:56						
9	Фомина Галина Михайловна	166	330	5.72	0	8:22:00						
10	Челурная Людмила Петровна	152	354	5.24	0	9:11:23						
11	Дорофеева Наталья Геннадьевна	137	199	4.72	9	8:16:05						
12	Сеткова Елена Борисовна	135	156	4.66	400	8:21:26						
13	Жиринов Владимир Сергеевич	119	193	4.1	0	8:54:29						
14	Яганов Виталий Анатольевич	113	253	4.19	0	10:12:33						
15	Городилов Дмитрий Александрович	104	130	4.73	0	9:24:15						
16	Воронин Дмитрий Алексеевич	98	210	3.5	0	9:00:49						
17	Куликова Татьяна Владимировна	98	129	3.38	0	8:34:52						
18	Пономарев Максим Васильевич	94	214	3.24	0	8:27:35						
19	Петров Евгений Анатольевич	86	208	3.07	0	9:16:21						
20	Макаров Сергей Леонидович	83	139	2.86	0	8:34:52						
21	Зюбин Олег Вячеславович	76	135	2.71	0	9:30:23						
22	Николаев Андрей Родионович	73	160	2.7	0	12:28:25						
23	Зворыкина Ирина Юрьевна	70	92	2.5	9	9:05:32						
24	Гузенок Дмитрий Анатольевич	70	103	2.41	0	9:55:23						
25	Туревский Игорь Александрович	69	160	2.38	0	9:12:50						
26	Гончаров Владимир Анатольевич	66	129	2.36	0	10:26:11						
27	Быков Алексей Владимирович	66	119	2.44	0	12:07:28						
28	Коновалова Лариса Олеговна	66	83	2.36	0	8:31:11						
29	Архипов Дмитрий Сергеевич	62	157	2.14	0	9:17:40						
30	Родин Константин Владимирович	58	868	2.07	0	8:49:46						
31	Федоров Олег Валентинович	49	2038	1.75	0	9:33:41						
32	Прыгунов Виталий Евгеньевич	49	114	1.69	0	9:21:54						
33	Галанцева Елена Михайловна	49	108	2.23	0	10:07:06						
34	Шмелев Денис Валериевич	40	40	0	0	0:00:00						
35	Колина Надежда Аркадьевна	39	62	1.7	0	7:34:42						
36	Оникиенко Андрей Олегович	37	78	1.32	0	8:32:40						
37	Истомина Елена Юрьевна	34	53	1.26	0	7:13:53						
38	Базанова Ирина Владленовна	34	668	1.21	3	8:28:42						
39	Белинцева Анна Николаевна	29	31	1.07	44	6:10:02						
40	Маренков Леонид	28	31	1.12	0	7:38:31						
41	Щерба Дмитрий Сергеевич	28	98	1	0	8:00:45						
42	Краюшкин Алексей Владимирович	26	36	0.9	0	9:44:11						
43	Кузьменко Евгений Сергеевич	26	47	0.9	10	8:41:44						
44	Иванов Сергей Евгеньевич	25	25	0	0	0:00:00						
45	Холин Вадим Анатольевич	21	21	1.24	70	6:03:15						
46	Пустозеров Вячеслав Владимирович	20	23	3.33	0	10:33:07						
47	Кислов Вячеслав Алексеевич	19	22	0.83	0	7:34:34						
48	Жарков Андрей Викторович	18	20	0.67	0	6:54:41						
49	Юдина Галина Владимировна	15	30	0.54	0	8:09:11						
Отчет по пользователям												

## Отчет по возвратам

Отчет по возвратам осуществляется за определенный период времени, который устанавливается в соответствующих редакторах группы **Период**. Выберите вид возврата и расчетный счет (если не установлена опция **По всем р/с**).

**Отчет** ✖

Период

Начало:     Конец:

По всем р/с

**ИНРОСТ** ▲ ▼

Вид возврата

Все виды

От клиента

По гарантии

Для обмена

Старт

Закреть

Шкала процесса, которая расположена внизу диалогового окна информирует об этапе



процесса обработки данных.

Для запуска процесса подготовки данных используйте кнопку **Старт**. Для закрытия диалогового окна используйте кнопку **Закреть**.

## Обработка

### Контроль целостности данных

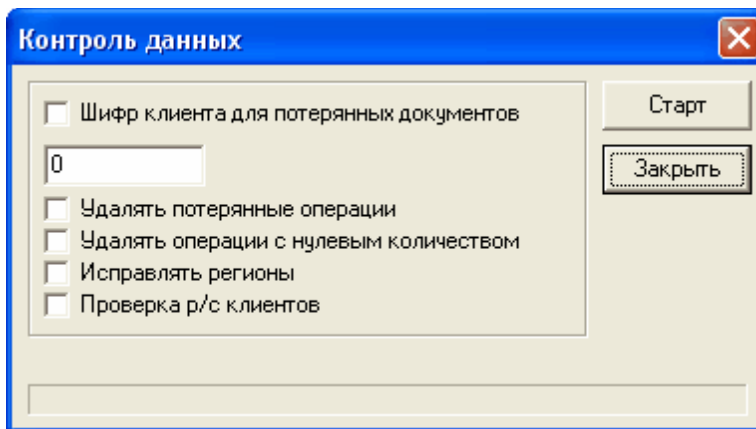
Контроль целостности данных(целостности ссылок)-процедура удаления и исправления некорректных записей на логическом уровне содержащихся в базе данных KRISTI.

Для запуска данной обработки данных установите нужные опции и нажмите **Старт**.

Для закрытия диалогового окна нажмите **Закреть**.

Шкала процесса, которая расположена внизу диалогового окна информирует об этапе процесса обработки данных.

В случае,если будут найдены ошибки в структуре базы данных-по завершению работы процесса обработки данных появится отчет об ошибках.



Рекомендуется пользователям с правами администратора проводить проверку целостности данных не реже раз в месяц.

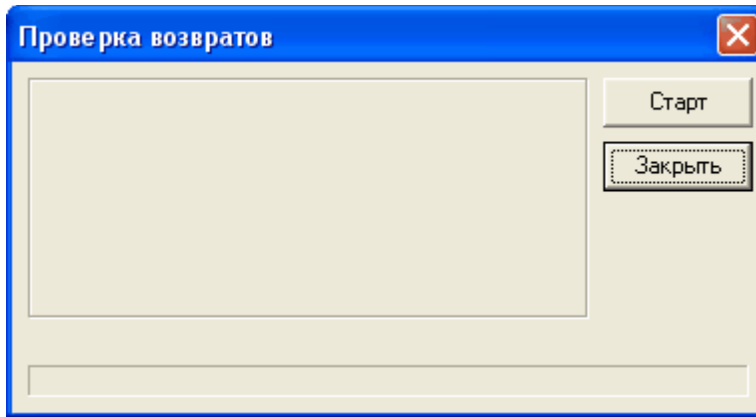
### Проверка возвратов

Проверка возвратов по клиентам. Запуск осуществляется путем нажатия на кнопку **Старт**.

Для закрытия диалогового окна нажмите кнопку **Закреть**.

Шкала процесса, которая расположена внизу диалогового окна информирует об этапе процесса обработки данных.

После завершения процесса обработки данных на экран будет выведен отчет.



Внешний вид отчета:

#ИДЧБРОВСКИЙ	Николаев А.Р.	168795RM2-202	1.00	20.00	- Нет товара на реализации!	НЕИСПРАВЛЕНО!
#ИДЧБРОВСКИЙ	Николаев А.Р.	168795RM2-200	1.00	20.00	- Нет товара на реализации!	НЕИСПРАВЛЕНО!
#КАЛУГИН	Николаев А.Р.	64071 ВальцовкаRF275	1.00	145.00	- Ошибка в цене!	НЕИСПРАВЛЕНО!
#МАКАРОВ	Николаев А.Р.	82368 Перф-р HR4000C	1.00	844.00	- Ошибка в цене!	НЕИСПРАВЛЕНО!
#САНСОНОВ	Николаев А.Р.	63584 Изолента	2.00	1.20	- Ошибка в цене!	НЕИСПРАВЛЕНО!
#САНСОНОВ	Николаев А.Р.	63584 Изолента 50x20	6.00	6.90	- Ошибка в цене!	НЕИСПРАВЛЕНО!
#САНСОНОВ	Николаев А.Р.	63584 Диф САУ 150	10.00	35.00	- Ошибка в цене!	НЕИСПРАВЛЕНО!
#САНСОНОВ	Николаев А.Р.	63584 Aluconnect 160M	4.00	51.00	- Ошибка в цене!	НЕИСПРАВЛЕНО!
#САНСОНОВ	Николаев А.Р.	63584 Isocconnect 102	1.00	83.00	- Ошибка в цене!	НЕИСПРАВЛЕНО!
#САНСОНОВ	Николаев А.Р.	63584 Изолента	2.00	1.00	- Ошибка в цене!	НЕИСПРАВЛЕНО!
#САНСОНОВ	Николаев А.Р.	63584 Изолента 50x20	5.00	6.90	- Ошибка в цене!	НЕИСПРАВЛЕНО!
#САНСОНОВ	Николаев А.Р.	63584 ШТАНЫ 200-150	1.00	35.00	- Ошибка в цене!	НЕИСПРАВЛЕНО!
#САНСОНОВ	Николаев А.Р.	63584 Вилка евростан	1.00	0.70	- Ошибка в цене!	НЕИСПРАВЛЕНО!
#САНСОНОВ	Николаев А.Р.	63584 Хомут 7,8x365	50.00	0.43	- Ошибка в цене!	НЕИСПРАВЛЕНО!
#САНСОНОВ	Николаев А.Р.	63584 ТР-K200-150-200	3.00	25.00	- Ошибка в цене!	НЕИСПРАВЛЕНО!
#САНСОНОВ	Николаев А.Р.	63584 Возд.ал. д160M0	10.00	7.80	- Ошибка в цене!	НЕИСПРАВЛЕНО!
#САНСОНОВ	Николаев А.Р.	63584 Aluconnect 102	1.00	30.00	- Ошибка в цене!	НЕИСПРАВЛЕНО!
#САНСОНОВ	Николаев А.Р.	63584 ПЕРЕ-д 200-150	1.00	22.00	- Ошибка в цене!	НЕИСПРАВЛЕНО!
#САНСОНОВ	Николаев А.Р.	63584 ПЕРЕ-д 150-100	2.00	13.00	- Ошибка в цене!	НЕИСПРАВЛЕНО!
#САНСОНОВ	Николаев А.Р.	63584 ТР-K150-100-150	1.00	22.00	- Ошибка в цене!	НЕИСПРАВЛЕНО!
#СИМОНОВ	Рыжков С.В.	62507 Смазка	1.00	7.50	- Ошибка в цене!	НЕИСПРАВЛЕНО!
#ТЮТИКОВ	Николаев А.Р.	62507 BS-10	1.00	7.60	- Ошибка в цене!	НЕИСПРАВЛЕНО!
#ТЮТИКОВ	Николаев А.Р.	62507 Труборез 14300	1.00	18.00	- Ошибка в цене!	НЕИСПРАВЛЕНО!
\$АРИЕТА	Истомина Е.Ю.	61556 KIVI 1006	1.00	65.55	- Ошибка в цене!	НЕИСПРАВЛЕНО!
\$АРИЕТА	Истомина Е.Ю.	61556 Пылес.Penta UAP	1.00	418.00	- Ошибка в цене!	НЕИСПРАВЛЕНО!
\$АРИЕТА	Истомина Е.Ю.	63712 KIVI 2512	1.00	108.00	- Ошибка в цене!	НЕИСПРАВЛЕНО!
\$АРИЕТА	Истомина Е.Ю.	88877 Радиатор F1 150	2.00	103.00	- Ошибка в количестве!	НЕИСПРАВЛЕНО!
\$АРИЕТА	Истомина Е.Ю.	93190 Радиатор F1 150	4.00	103.00	- Ошибка в количестве!	НЕИСПРАВЛЕНО!
\$АРИЕТА	Истомина Е.Ю.	93190 KIVI U1807	2.00	73.15	- Исправлено без учета р/с!	
\$АРИЕТА	Истомина Е.Ю.	93543 миксер KF190 p.	13.00	30.00	- Ошибка в количестве!	НЕИСПРАВЛЕНО!
\$АРИЕТА	Истомина Е.Ю.	93543 Элек.печь W91	10.00	81.00	- Ошибка в количестве!	НЕИСПРАВЛЕНО!
\$АРИЕТА	Истомина Е.Ю.	93543 42HVS009/38VL09	1.00	1012.50	- Нет товара на реализации!	НЕИСПРАВЛЕНО!
\$АРИЕТА	Истомина Е.Ю.	93543 Элек.печь FL95	1.00	143.00	- Нет товара на реализации!	НЕИСПРАВЛЕНО!
\$АРИЕТА	Истомина Е.Ю.	95338 KIVI U1807	1.00	122.55	- Исправлено без учета р/с!	
\$АРИЕТА	Истомина Е.Ю.	120178Климат комплекс 207	1.00	299.65	- Исправлено без учета р/с!	
\$АРИЕТА	Истомина Е.Ю.	129105Конд. MIZUSHI M2S 19	1.00	1660.34	- Исправлено без учета р/с!	
\$АРИЕТА	Истомина Е.Ю.	130480Картридж7531	1.00	41.00	- Нет товара на реализации!	НЕИСПРАВЛЕНО!
\$АРИЕТА	Истомина Е.Ю.	130480Тепл.пушка P53	2.00	133.00	- Исправлено без учета р/с!	
\$АРИЕТА	Истомина Е.Ю.	132761Конд. MIZUSHI M2H 07	1.00	900.00	- Исправлено без учета р/с!	
\$АРИЕТА	Истомина Е.Ю.	132761Конд. MIZUSHI M2E 14	1.00	1500.00	- Исправлено без учета р/с!	
\$АРИЕТА	Истомина Е.Ю.	132761Спл. Sharp AYX099E/AE	1.00	785.00	- Исправлено без учета р/с!	
\$АРИЕТА	Истомина Е.Ю.	132761Спл. LG L5-J0962HL	1.00	600.00	- Исправлено без учета р/с!	
\$АРИЕТА	Истомина Е.Ю.	132761W-W AX09E65C	1.00	598.40	- Исправлено без учета р/с!	
\$АРИЕТА	Истомина Е.Ю.	132761W-W AX09E65C	1.00	450.00	- Исправлено без учета р/с!	
\$АРИЕТА	Истомина Е.Ю.	132761W-W AX12E65C	1.00	775.00	- Исправлено без учета р/с!	
\$АРИЕТА	Истомина Е.Ю.	132761PanCU-1273FE	1.00	800.00	- Нет товара на реализации!	НЕИСПРАВЛЕНО!
\$АРИЕТА	Истомина Е.Ю.	132761LG LW-G0760ACG	1.00	540.00	- Исправлено без учета р/с!	
\$АРИЕТА	Истомина Е.Ю.	132761LW-C0960AAG	1.00	686.00	- Исправлено без учета р/с!	
\$АРИЕТА	Истомина Е.Ю.	132761W-W AX094Y5C	1.00	597.00	- Исправлено без учета р/с!	
\$АРИЕТА	Истомина Е.Ю.	1327613льцтрип EZ 1221	1.00	259.00	- Исправлено без учета р/с!	
\$АРИЕТА	Истомина Е.Ю.	1327613льцтрип EZF 32	1.00	426.00	- Исправлено без учета р/с!	
\$АРИЕТА	Истомина Е.Ю.	132761Водон.MINIFAIS15/5	3.00	81.00	- Исправлено без учета р/с!	
\$АРИЕТА	Истомина Е.Ю.	132761Тепл.зав. MINI D700	1.00	299.00	- Исправлено без учета р/с!	
\$АРИЕТА	Истомина Е.Ю.	132761Тепл зав АЕН-33	1.00	799.00	- Исправлено без учета р/с!	
\$АРИЕТА	Истомина Е.Ю.	132761Тепл.зав. AC103	1.00	340.00	- Исправлено без учета р/с!	
\$АРИЕТА	Истомина Е.Ю.	1327611/вент HUE 320S	5.00	32.00	- Исправлено без учета р/с!	
\$АРИЕТА	Истомина Е.Ю.	1327611/вент HUE 320S	1.00	32.00	- Исправлено без учета р/с!	

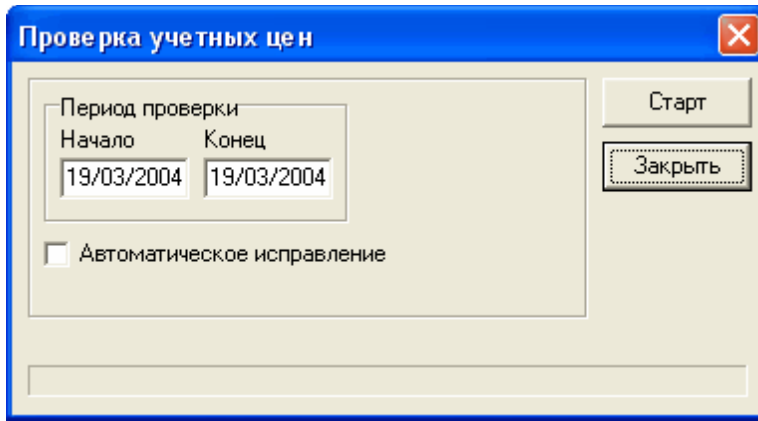
## Проверка учетных цен

Для проверки учетных цен необходимо установить период за который осуществлять проверку. При отметки опции **Автоматическое исправление** учетные цены в приходах будут исправлены.

Запуск осуществляется путем нажатия на кнопку **Старт**. Для закрытия диалогового окна нажмите кнопку **Закреть**.

Шкала процесса, которая расположена внизу диалогового окна информирует об этапе процесса обработки данных.

После завершения процесса обработки данных на экран будет выведен отчет.



### **Замена товара**

Замена товара-процедура обеспечивающая корректную замену в товарном справочнике. Используется в случае, если на один и тот же товар ошибочно заведены две записи.

Механизм замены товара:

- В правой таблице находится товар-дубликат, который будет удален из таблицы после замены.
- Курсор правой таблицы устанавливается на товар-дубликат.
- В левой таблице находится товар, который должен остаться в справочнике товаров.
- Курсор левой таблицы устанавливается на товар
- Нажать кнопку **Заменить**
- Для обновления корректной информации нажмите кнопку **Обновить**.

Для удобства поиска записей в таблицах реализован механизм фильтрации, который активируется при вводе фильтра и нажатия кнопки **Фильтр**.

Замена товара...

Обновить << Заменить

Фильтр

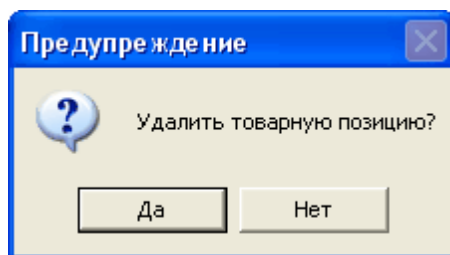
Наименование	Описание	Наименование	Описание
"Termalex"		"Termalex"	
"Хот Блад-20"	бочка 50л	"Хот Блад-20"	бочка 50л
"Хот Блад-30"	бочка 50л	"Хот Блад-30"	бочка 50л
"Хот Блад-65"	антифриз по 50л	"Хот Блад-65"	антифриз по 50л
(A)2520UKVP2CA	Компрессор 900С	(A)2520UKVP2CA	Компрессор 9000 для LM-1963 левый, 135
(A)2520UMAP2CA	12000 ASQAH12D'	(A)2520UMAP2CA	12000 ASQAH12D'w0 155 правый
(A)2520UMAP2EA	(12000 -средний)	(A)2520UMAP2EA	(12000 -средний 155 SHARP AE-A126
(A)2A00713D	Компрессор 240С	(A)2A00713D	Компрессор 24000 BRISTOL
(A)2A00713E	Компрессор 180С	(A)2A00713E	Компрессор 18000 BRISTOL
(A)5416 A20019A	Компрессор Mits	(A)5416 A20019A	Компрессор Mitsubishi 12000 LS-R 126 ABL 150 левый
(A)5416A20003F	Компрессор 120С	(A)5416A20003F	Компрессор 12000 LS-L/F1260 NL инвертер 155 левый
(A)5416A20013C	Компрессор9000	(A)5416A20013C	Компрессор9000 -левый, 155
(A)5416A20016F	Компрессор 240С	(A)5416A20016F	Компрессор 24000 Matsushita 2/S464D3BB02 LS-T246ABL PANAS.24
(A)5416A20022A	Компрессор Mats	(A)5416A20022A	Компрессор Matssushita 7000 LS-J0762YL инвертер 130 правый
(A)5417A30002A	Компрессор 50С	(A)5417A30002A	Компрессор 50000, он же 48000 BRISTOL H23A623DBEA
(A)5417A90001D	Компрессор 300С	(A)5417A90001D	Компрессор 30000 BRISTOL LS-M3060HL
03070620X14		03070620X14	
0351802X56	Пускатель 38YL-C	0351802X56	Пускатель 38YL-09/12/18/24 C-703EJ-40
0351901X39	Трансформатор д	0351901X39	Трансформатор для внутр. блоков 42HWX/HQX008-010-012
0353101X65	Пуск.емкость 25мФ	0353101X65	Пуск.емкость 25мФ 38YL-09C-703EJ-40
0370618X85	Компрессор 38YL	0370618X85	Компрессор 38YL-09C-703EJ-40
05-420640	Левая турбина ве	05-420640	Левая турбина вентилятора внутр.блока 112/140/160E51XE
05-420650	Правая турбина е	05-420650	Правая турбина вентилятора внутр.блока 112/140/160E51XE
05200B06040FO	Болт-саморез d6x	05200B06040FO	Болт-саморез d6x40 15 шт. в упак.
05200B08060FO	винт 8x60 (6 шт.)	05200B08060FO	винт 8x60 (6 шт.)
05200B10140FO		05200B10140FO	
06-844690	Магнитный пуска	06-844690	Магнитный пускатель CU-112C51XE/32JP

## Товарный инспектор


Инспектор товарного справочника отражает товары, которые находятся в товарном справочнике и не указаны ни в каком-либо документе (либо новые товары, либо товары которые не используются и "захламляют" товарный справочник).

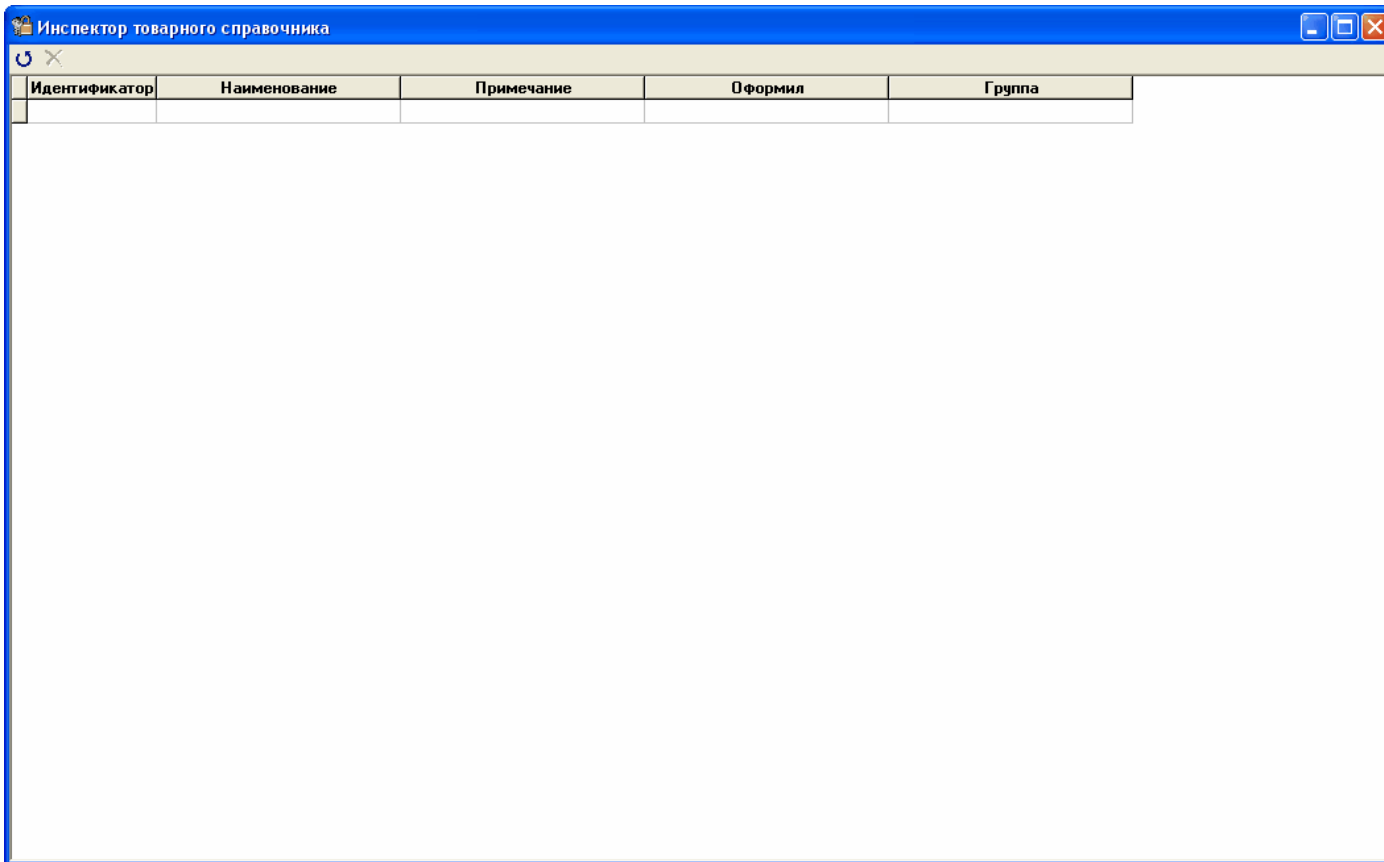
Для поиска данных товаров нажмите кнопку 

Для удаления товара нажмите кнопку 



Подтвердите удаление нажатием на клавишу **Да** или **Нет** в случае отказа от удаления.

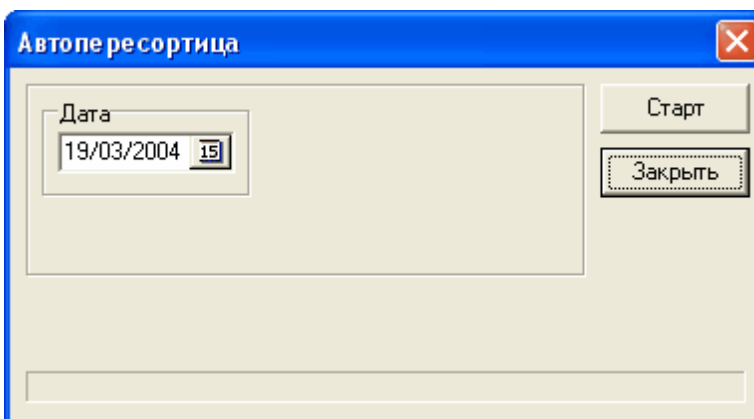
Кнопка  доступна только при наличии записей в инспекторе товарного справочника.



### Автопересортица

Запуск осуществляется путем нажатия на кнопку **Старт**. Для закрытия диалогового окна нажмите кнопку **Закреть**.

Шкала процесса, которая расположена внизу диалогового окна информирует об этапе процесса обработки данных.



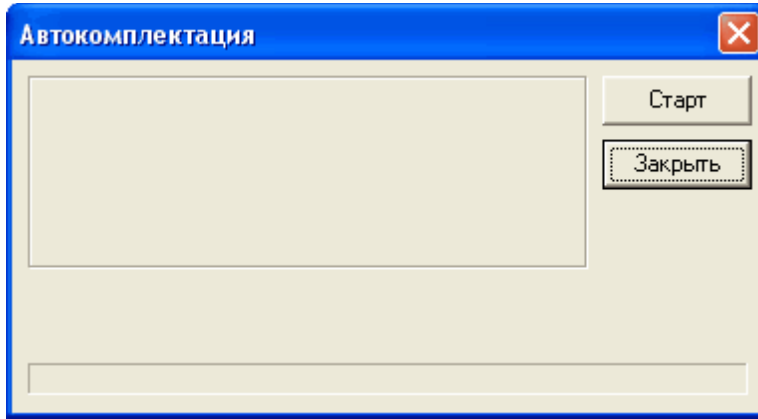
### Автокомплектация

Автокомплектация проверка и установка корректных значений в товарах идущих в комплектации.

Запуск осуществляется путем нажатия на кнопку **Старт**. Для закрытия диалогового окна нажмите кнопку **Закрыть**.

Шкала процесса, которая расположена внизу диалогового окна информирует об этапе процесса обработки данных.

После завершения процесса обработки данных на экран будет выведен отчет.



## Архивирование клиентов

### Что такое архив клиентов.....

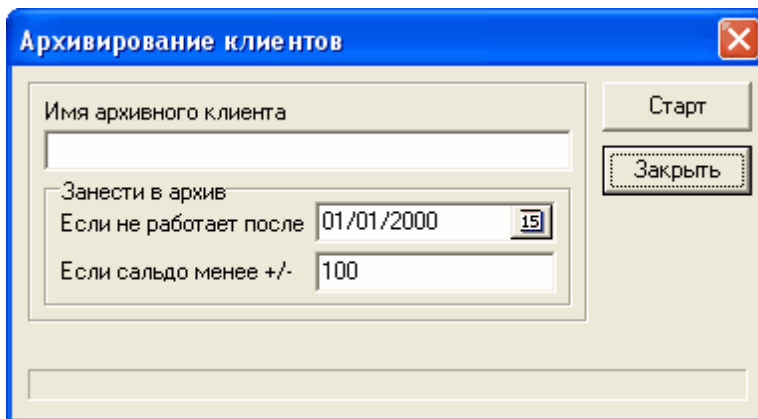
В случае, если справочников клиентов слишком велик и с ним становится не удобно работать менеджерам-предусмотрен механизм архивации клиентов, т.е. удаления их из рабочего справочника клиентов, с которыми **не ведется** работа. Для создания или извлечения из архива используйте соответствующие пункты меню

### Создание архивов клиентов

#### Описание

Введите имя архивного клиента и критерии отбора их из справочника клиентов. Запуск архивации осуществляется путем нажатия на кнопку **Старт**. Для закрытия диалогового окна нажмите кнопку **Закрыть**.

Шкала процесса, которая расположена внизу диалогового окна информирует об этапе процесса обработки данных.



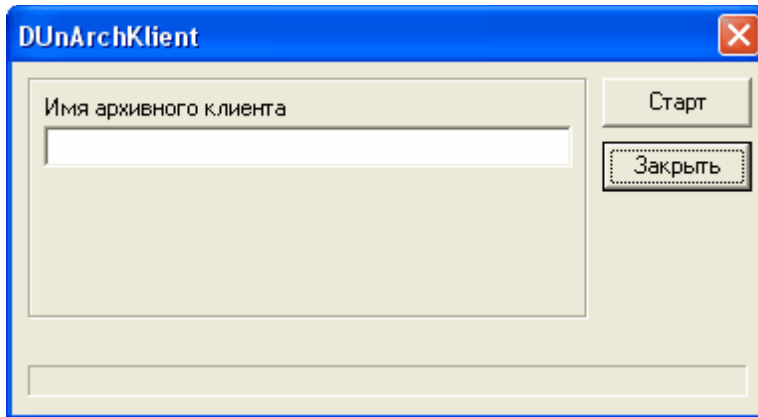
## Извлечение из архива клиентов

Извлечение клиентов из архива-процедура обратная созданию архива, т.е. архивные клиенты попадают в активный справочник клиентов.

Для этого укажите имя архива.

Запуск осуществляется путем нажатия на кнопку **Старт**. Для закрытия диалогового окна нажмите кнопку **Закреть**.

Шкала процесса, которая расположена внизу диалогового окна информирует об этапе процесса обработки данных



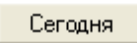

## Основные понятия

### Стандартные диалоги


#### Выбор даты

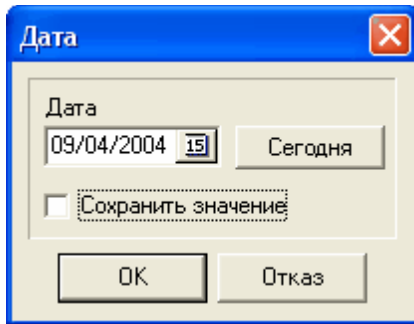
Диалог выбор даты.

Для выбора даты предусмотрены 3 варианта выбора:

- выбор текущей даты при нажатии на кнопку 
- выбор даты из календаря при нажатии на кнопку 

Пн	Вт	Ср	Чт	Пт	Сб	Вс
			1	2	3	4
5	6	7	8	9	10	11
12	13	14	15	16	17	18
19	20	21	22	23	24	25
26	27	28	29	30		

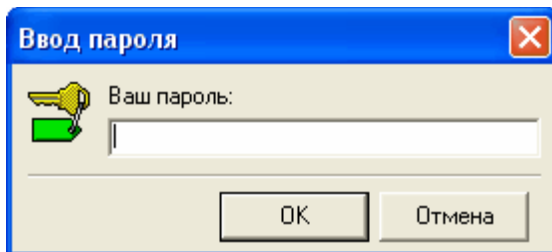
- ввод даты в ручную с клавиатуры в окно 



Для сохранения даты при последующих вызовах диалога-установите опцию **Сохранять значение**.

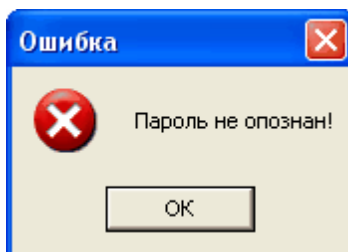
После выбора даты нажмите **ОК** или **Отказ** для отказа от выбора даты.

### Ввод пароля

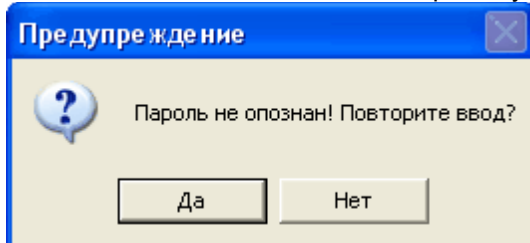


После ввода пароля (зависит от раскладки клавиатуры) нажмите на **Ок**.

- В случае правильного ввода пароля Вы получите доступ к выбранным модулям комплекса, закладкам, таблицам и пр. в соответствии со своим статусом и правами. Установить или изменить пароль и права доступа пользователя можно в справочнике пользователя.
- В случае неверного ввода пароля система выдаст информационное окно.



или при запуске модуля



При нажатии на кнопку **Да** будет предложено снова попытаться ввести пароль.



При нажатии на кнопку **Нет** программа завершит свою работу.

## Соглашение по форматам

Во всех программных продуктах группы программного обеспечения **OleSoft** действуют следующие соглашения о форматах данных:

- ◆ Данные типа дата используют формат дд/мм/гггг. Например: 20/04/1998 - двадцатое апреля тысяча девятьсот девяносто восьмого года.
- ◆ Данные типа дробное число используют формат #####.## . Т.е. занимают 13 знаков, имеют 2 знака после десятичной точки, в качестве разделителя дробной части числа используют точку. Нулевое значение выводится как 0.00 .
- ◆ Данные типа целое число используют формат ##### . Т.е. занимают 6 знаков. Нулевое значение выводится как 0 .

## Справочник терминов

**DDP** - Усредненная цена покупки товара увеличенная на стоимость доставки и таможенной очистки. Хранится в справочнике товаров.

**Спецклиент** - Клиент сделки, с которым не являются реализацией. Свойство доступно из справочника поставщиков/заказчиков модулей "Администрация" и "Склад".

**Учетная цена** - Усредненная цена покупки товара. Хранится в справочнике товаров.

**Файл экспорта** - Специализированный файл для экспорта/импорта документов.

Позволяет удаленный обмен документами.

**Себестоимость по учетной цене** - Товар списывается по учетной цене на дату отгрузки.

**Себестоимость по FIFO** - Товар списывается по цене закупки. Т.е. по цене указанной в приходе который находится по методу FIFO.

**Себестоимость по LIFO** - Товар списывается по цене закупки. Т.е. по цене указанной в приходе который находится по методу LIFO.

**Национальная валюта** - Валюта в которой указывается стоимость любой другой валюты.

**Расчетная валюта** - Валюта в которой производятся расчеты. Расчетная валюта для организации используется как валюта "по умолчанию" во всех документах и отчетах. Расчетная валюта для клиента определяет валюту "по умолчанию" для конкретного клиента.

**Курс валюты** - Стоимость валюты в национальной валюте.

**Кросс-курс** - Коэффициент пересчета из одной валюты в другую.

**Справочник валюты** - Справочник в формате: День - значение. Где значение может быть либо курсом, либо кросс-курсом.

## Пользовательский интерфейс при работе с таблицами

В KRISTI стандартный интерфейс Windows приложений.

- При работе с записями таблицы, сервисами модулей используются панели инструментов и выпадающие меню. Часто команды кнопок панелей инструментов дублируют команды выпадающего меню.
- В большинстве таблиц для редактирования записи достаточно дважды щелкнуть левой клавишей мыши над нужной записей таблицы или воспользоваться соответствующим пунктом выпадающего меню.

- Столбцы в таблицах могут изменять свою ширину и последовательность в таблице. Для изменения ширины или последовательности столбца таблицы необходимо мышью изменять размеры заголовка столбца или перемещать заголовки в нужной последовательности.
- Для удобства пользователей, в большинстве таблиц, для "перемещения" (добавления/удаления) записи между таблицами реализован метод drag-and-drop.
- В большинстве панелей инструментов, при нахождении мышки над кнопкой, можно увидеть всплывающую подсказку.
- В диалоговых окнах редактирования или добавления для подтверждения введенных значений используется кнопка **Ок**, для отмены или отказа от действий кнопка **Отказ**.
- На ряду с выпадающим меню реализован механизм дублирования команд меню с помощью "горячих" клавиш.

Горячие клавиши (для большинства таблиц):

- F1 - помощь.
- F3 - информация о товаре.
- F5 - обновить информацию в таблице.
- F7 - поиск записи.
- Ctrl+Delete - удаление записи из таблицы.

### **Запуск модулей и ввод пароля**

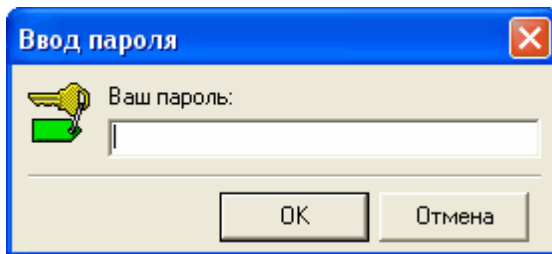
Модули программного комплекса KRISTI выполнены в виде исполняемых файлов (\*.exe). Запускаются как все обычные программы Windows. В случае правильной настройки BDE пользователь после запуска программы должен увидеть стартовое окно с информацией о версии программы и текущих процессах загрузки и инициации данных.

Пример стартового окна модуля **Менеджер**.



После загрузки стартового окна появляется окно ввода персонального пароля пользователя комплекса. Установить или изменить пароль и права доступа пользователя

можно в справочнике пользователя.



Пользователю необходимо ввести свой персональный пароль и подтвердить ввод нажатием клавиши **Ок**.

**ВНИМАНИЕ: пароль зависит от раскладки клавиатуры.**

Пароль можно изменить в модуле Администрация в справочнике пользователей или в модуле Менеджер в разделе настройки-смена пароля.

В случае если Вы забыли свой пароль, обратитесь к пользователю с правами администратора.

### **Метод drag-and-drop**

Технология drag-and-drop (перетащить и вставить) используется во многих Windows приложениях и позволяет пользователю перемещать различные объекты, например, элементы одного списка в другой. При этом используется два элемента управления: источник и приемник. Источник содержит объект, а приемник элемент, на который помещается элемент-источник.

Применение метода drag-and-drop:

- 1) Захват элемента источника осуществляется **нажатием и удержанием** левой клавишей мыши.
- 2) При нахождении мыши с перетаскиваемым объектом над приемником - **курсор мыши изменяется**.
- 3) Для завершения перемещения объекта **отпустить** левую клавишу мыши, когда курсор расположен **над приемником**.

см. также Пользовательский интерфейс при работе с таблицами

### **Выпадающее меню**

Выпадающее меню (Pop-up menu), которое активизируется при нажатии на правую кнопку мыши над элементом интерфейса. Большинство таблиц в KRISTI имеют именно такой интерфейс.

см. также Пользовательский интерфейс при работе с таблицами.